

## **RINGKASAN**

Perubahan paradigma dibidang politik, ekonomi dan pemerintahan serta berbagai tuntutan perubahan dari masyarakat menuntut penyelenggara negara merubah pola dan perilaku dalam menyelenggarakan tugas-tugas pemerintahan. Perubahan tersebut anatara lain dari sikap sebagai penguasa kepada sikap yang berorientasi pelayan kepada masyarakat dan tuntutan terhadap sistem pengelolaan pemerintah negara yang transparan, efektif dan akuntabel. Untuk menyesuaikan terhadap arus perubahan diatas, maka pengelolaan pelaksana keuangan negara mengalami perubahan yang mengarah pada peningkatan kinerja, kualitas layanan, efektifitas serta efisiensi pemanfaatan sumberdaya.

Kegiatan Pengelola Keuangan dan Perlengkapan Pusat Penelitian dan Pengembangan Peternakan adalah kegiatan ketatausahaan termasuk didalamnya pengelolaan anggaran dan pengelolaan barang milik negara, serta melakukan pengawasan atas tertib administrasi pelaksanaannya agar kebijakan yang telah digariskan bisa mencapai tujuan berdasarkan pada prinsip-prinsip pelaksanaan anggaran belanja negara antara lain taat pada peraturan perundang-undangan, tidak mewah, efisien, ekonomis, efektif, transparan, dan bertanggung jawab dengan memperhatikan rasa keadilan dan kepatutan mencakup kegiatan perencanaan, pengusaan, penggunaan, pengawasan dan pertanggungjawaban dan berdasarkan prinsip pengelolaan barang milik negara yang dilaksanakan berdasarkan asas fungsional, kepastian hukum, transparansi dan keterbukaan, efisiensi, akuntabel, dan kepastian nilai.

# **Pembinaan Adminitrasi dan Pengelolaan Keuangan**

## **I. PENDAHULUAN**

### **Latar Belakang**

Sistem pengelolaan keuangan negara sebagaimana dimaksud dalam Undang Undang Dasar Negara Republik Indonesia Tahun 1945 perlu dilaksanakan secara profesional, terbuka, dan bertanggungjawab untuk sebesar-besarnya kemakmuran rakyat, yang diwujudkan dalam Anggaran Pendapatan dan Belanja Negara (UU No.1 Tahun 2004).

Peningkatan Pengelolaan Adminitrasi Keuangan dan Perlengkapan merupakan kegiatan yang melaksanakan ketatausahaan pengelolaan keuangan dan perlengkapan, serta melakukan pengawasan tertib administrasi urusan pelaksanaan anggaran dan perlengkapan, agar kebijakan yang telah digariskan bisa mencapai tujuan berdasarkan pada prinsip-prinsip pelaksanaan anggaran sesuai dengan peraturan perundangan yang berlaku.

Untuk mewujudkan transparansi dan akuntabilitas dalam pengelolaan keuangan negara, laporan pertanggungjawaban keuangan pemerintah perlu disampaikan tepat waktu dan disusun mengikuti Standar Akuntansi Pemerintah Pusat (SAPP) yang terdiri dari Sistem Akuntansi Pusat (SAP) yang dilaksanakan oleh Menteri Keuangan dan Sistem Akuntansi Instansi (SAI) dan Sistem Akuntansi Barang Milik Negara (SABMN). yang dilaksanakan oleh kementerian negara/lembaga.

## **II. DASAR PERTIMBANGAN**

Agar sasaran pembangunan penelitian dan pengembangan sektor peternakan dapat tercapai secara efektif dan efisien sesuai dengan anggaran yang disediakan melalui APBN diperlukan dukungan manajemen yang baik dan profesional, terutama melalui pengorganisasian dan pengelolaan keuangan . Hal ini merupakan tugas dan fungsi Sub Bagian Keuangan dan Perlengkapan, yang dalam pelaksanaannya berpedoman pada ketentuan dan peraturan serta perundangan yang berlaku dalam rangka penatausahaan keuangan dan perlengkapan maupun pengelolaannya.

Peningkatan Pengelolaan Administrasi Keuangan dan Perlengkapan merupakan salah satu sub kegiatan yang tidak terpisahkan dari kegiatan lain dalam Program

Penciptaan Teknologi dan Varietas Unggul Berdaya Saing. Dimana dalam melaksanakan kegiatan harus selalu berpedoman kepada peraturan dan perundangan yang berlaku, antara lain:

1. Undang Undang Nomor 17 Tahun 2003 tentang Keuangan Negara (Lembaran Negara Tahun 2003 Nomor 47, Tambahan Lembaran Negara Nomor 4286);
2. Undang Undang Nomor 1 Tahun 2004 tentang Perbendaharaan Negara (Lembaran Negara Tahun 2004 Nomor 5, Tambahan Lembaran Negara Nomor 4355);
3. Undang Undang No. 15 Tahun 2004 tentang Pemeriksaan Pengelolaan dan Tanggungjawab Keuangan Negara (Lembaran Negara Tahun 2004 Nomor 66, Tambahan Lembaran Negara Nomor 4400);
4. Undang Undang Nomor 22 Tahun 2011 tentang Anggaran Pendapatan dan Belanja Negara Tahun Anggaran 2014 (Lembaran Negara Tahun 2011 Nomor 113);
5. Peraturan Pemerintah Republik Indonesia Nomor 6 Tahun 2006 tentang Pengelolaan Barang Milik Negara/Daerah;
6. Peraturan Menteri Keuangan Republik Indonesia Nomor 96/PMK.06/2007 tentang Tata Cara Pelaksanaan Penggunaan, Pemanfaatan, Penghapusan dan pemindahtanganan Barang Milik Negara;
7. Peraturan Menteri Keuangan Republik Indonesia Nomor 250/PMK.06/2011 tentang Tata Cara Pengelolaan Barang Milik Negara Yang Tidak Digunakan Untuk Menyelenggarakan Tugas dan Fungsi Kementerian/Lembaga;
8. Peraturan Menteri Keuangan Republik Indonesia Nomor 33/PMK.06/2014 tentang Tata Cara Pelaksanaan Sewa Barang Milik Negara.
9. Peraturan Pemerintah Republik Indonesia Nomor 43 Tahun 2014 tentang Jenis dan Tarif atas Jenis Penerimaan Negara Bukan Pajak yang Berlaku pada Kementerian Pertanian;
10. Peraturan Pemerintah Nomor 1 Tahun 2004 tentang Tata Cara Penyampaian Rencana dan Laporan Realisasi Penerimaan Negara Bukan Pajak (Lembaran Negara Tahun 2004 Nomor 1, Tambahan Lembaran Negara Nomor 4353);
11. Peraturan Pemerintah Nomor 17 Tahun 2010 tentang Standar Akuntansi Pemerintah (Lembaran Negara Tahun 2010 Nomor 123, Tambahan Lembaran Negara Nomor 5165);

12. Peraturan Pemerintah Nomor 8 Tahun 2006 tentang Pelaporan Keuangan dan Kinerja Instansi Pemerintah (Lembaran Negara Tahun 2006 Nomor 25, Tambahan Lembaran Negara Nomor 4614);
13. Keputusan Presiden Nomor 45 Tahun 2014 tentang Pedoman Pelaksanaan Anggaran Pendapatan dan Belanja Negara
14. Keputusan Presiden Nomor 54 Tahun 2010 tentang Pengadaan Barang/Jasa Pemerintah;
15. Peraturan Menteri Keuangan Nomor 134/PMK.06/2005 tentang Pedoman Pembayaran dalam Pelaksanaan Anggaran Pendapatan dan Belanja Negara;
16. Peraturan Menteri Keuangan Nomor 162/PMK.05/2013 tentang Kedudukan dan Tanggung Jawab Bendahara pada Satker Pengelola APBN;
17. Peraturan Direktur Jenderal Perbendaharaan Nomor : Per-3/PB/2014 tentang Penatausahaan, Pembukuan dan Pertanggung Jawaban Bendahara serta Verifikasinya;
18. Peraturan Direktur Jenderal Perbendaharaan Nomor : 65/PB/2010 tentang Pedoman Penyusunan Laporan Keuangan Kementerian Negara/Lembaga;
19. Peraturan Direktur
20. Keputusan Menteri Pertanian Nomor 720.1/Kpts/OT.140/12/2006 tentang Pedoman Administrasi Keuangan Departemen Pertanian;
21. Peraturan Menteri Pertanian Nomor : 43/Permentan/OT.10/8/2015 tentang Organisasi dan Tata Kerja Kementerian Pertanian;
22. Peraturan Menteri Pertanian Nomor 54/Permentan/OT.140/9/2011 tentang Rincian Tugas Pekerjaan Unit Kerja Eselon IV Lingkup Badan Penelitian dan Pengembangan Pertanian;
23. Keputusan Menteri Pertanian Nomor 2970/Kpts/KP.330/8/2009 tentang Pengangkatan Dalam Jabatan Struktural Eselon IIa dan IIb Departemen Pertanian;
24. Peraturan Menteri Keuangan Nomor 32/PMK.02/2018 tentang Standar Biaya Masukan Tahun Anggaran 2018;

### **III. TUJUAN**

#### **Tujuan Tahunan**

1. Melaksanakan kegiatan pertanggung jawaban keuangan sesuai dengan kaidah dan peraturan yang berlaku umum serta pencatatan dengan menggunakan Sistem Akuntansi Pemerintahan (SAP)
2. Melaksanakan kegiatan pencatatan dan pengelolaan barang milik Negara dengan menggunakan Sistem Akuntansi Barang Milik Negara (SIMAK BMN)
3. Penatausahaan keuangan, perlengkapan dan PNB
4. Membuat Laporan Semester

#### **Tujuan Jangka Panjang**

Pada kegiatan Peningkatan Pengelolaan Administrasi Keuangan dan Perlengkapannya terdapat 2 (dua) sub kegiatan, terdiri dari:

1. Pembinaan Administrasi, bertujuan untuk melaksanakan urusan ketatausahaan dalam mendukung pencapaian sasaran pembangunan penelitian dan pengembangan sektor peternakan.
2. Pengelolaan pelaksana anggaran, bertujuan untuk mendukung pelaksanaan kegiatan penelitian dan pengembangan Puslitbangnak, dengan:
  - a. Menyelenggarakan pengelolaan keuangan secara tertib, taat pada peraturan perundang-undangan dan berdasarkan kaidah-kaidah pengelolaan keuangan negara secara efisien, efektif, akuntabel, berorientasi pada hasil, profesionalitas, transparan dan bertanggungjawab dengan memperhatikan rasa keadilan dan kepatutan, mencakup kegiatan perencanaan, penguasaan, penggunaan, pengawasan dan pertanggungjawaban.
  - b. Pengelolaan barang milik negara yang dilaksanakan berdasarkan asas fungsional, kepastian hukum, transparansi dan keterbukaan, efisiensi, akuntabel, dan kepastian nilai.
  - c. Menyelenggarakan pengendalian intern terhadap pelaksanaan pengelolaan keuangan.

Meningkatkan kinerja pengelola pelaksanaan keuangan dan perlengkapan dalam hal penatausahaan keuangan dan barang milik negara untuk mewujudkan opini WTP Kementerian.

#### **IV. KELUARAN YANG DIHARAPKAN**

##### **Keluaran Tahunan**

1. Tersusunnya Rencana Operasional Pelaksanaan Anggaran Kegiatan (ROPAK) Tahun Anggaran 2018;
  2. Terbentuknya struktur organisasi melalui Keputusan Kuasa Pengguna Anggaran (KPA) tentang susunan organisasi, perangkat dan prosedur pengelolaan pelaksanaan anggaran;
  3. Terhimpunnya bukti-bukti pengeluaran pembayaran terhadap suatu kegiatan, pengadaan barang/jasa Puslitbangnak;
  4. Terseleksinya Surat Perintah Pembayaran (SPP) dan penerbitan Surat Perintah Membayar (SPM) sesuai rencana kebutuhan pembayaran;
  5. Tercatatnya segala pengeluaran dan pertanggungjawaban keuangan baik dalam buku kas umum maupun buku pembantu lainnya;
  6. Terlaksananya urusan perbendaharaan dan penatausahaan barang milik negara antara lain: penyiapan usulan pengangkatan/pemberhentian dan pemantauan pelaksana tugas pengelola anggaran, mengumpulkan dan mensosialisasikan peraturan perundangan bidang keuangan, melakukan pemeriksaan atas tertib administrasi urusan pelaksana anggaran, melakukan inventarisasi arsip data komputer, melakukan koordinasi dan rekonsiliasi data transaksi keuangan dalam rangka penyusunan laporan keuangan dan neraca keuangan, menyiapkan bahan penyusunan nota hasil pengujian transaksi keuangan (memo penyesuaian), melaksanakan penatausahaan barang milik Negara, terlaksananya penghapusan Barang Milik Negara;
  7. Terlaksanakannya urusan Penerimaan Negara Bukan Pajak (PNBP) dan Penerimaan Pajak (PPn dan PPh);
  8. Terlaksanakannya penyusunan Neraca serta catatan laporan keuangan (CaLK), dan terlaksananya penyusunan neraca BMN dan catatan atas laporan BMN (CaLBMN);
  9. Terlaksananya realisasi belanja modal pada triwulan pertama;
- Terlaksananya pengendalian intern untuk kelancaran dan tertib administrasi terhadap pengelolaan pelaksanaan anggaran.

## **Keluaran Jangka Panjang**

Pelaksanaan kegiatan pengelolaan keuangan dan perlengkapan agar selalu berpedoman pada peraturan perundang-undangan, hemat, tidak mewah, efisien, ekonomis, efektif, transparan, dan bertanggung jawab dengan memperhatikan rasa keadilan dan kepatutan mencakup kegiatan perencanaan, penguasaan, penggunaan, pengawasan dan pertanggungjawaban yang dilaksanakan berdasarkan asas fungsional, kepastian hukum, transparansi, efisiensi, akuntabel, dan kepastian nilai

## **V. PERKIRAAN MANFAAT DAN DAMPAK**

- 1) Terlaksananya koordinasi kegiatan penelitian, pengkajian dan diseminasi pertanian mendukung Program Penciptaan Teknologi dan Varietas Unggul Berdaya Saing;
- 2) Terlaksananya tertib administrasi dan pertanggungjawaban kegiatan pengelolaan keuangan dan perlengkapan yang taat pada peraturan perundang-undangan, tidak mewah, efisien, ekonomis, efektif, transparan, dan bertanggung jawab dengan memperhatikan rasa keadilan dan kepatutan mencakup kegiatan perencanaan, penguasaan, penggunaan, pengawasan dan pertanggungjawaban;
- 3) Terlaksananya penatausahaan dan pengelolaan barang milik negara;
- 4) Terwujudnya opinin Wajar Tanpa Pengecualian (WTP) Kementerian Pertanian.

## **Pendekatan (Kerangka Pemikiran)**

Dalam pelaksanaan kegiatannya pengelolaan administrasi keuangan dan perlengkapan melakukan kegiatan antara lain konsultasi kegiatan administrasi ke eselon pembina, pengumpulan dan pengolahan data keuangan, meneliti kebenaran dokumen yang menjadi persyaratan kelengkapan pertanggungjawaban, meneliti ketersediaan dana yang bersangkutan, membebaskan pengeluaran sesuai dengan MAK pengeluaran yang bersangkutan, melaksanakan pengendalian terhadap pelaksanaan anggaran, penyusunan laporan keuangan, menetapkan mekanisme kerja yang tertuang dalam surat Keputusan KPA/PPK sehingga tercipta prosedur dan mekanisme pelaksanaan kegiatan antara lain :

1. Agar dalam pelaksanaan kegiatan administrasi keuangan dapat berjalan efektif dan efisien para pelaksana berpedoman pada Surat Keputusan Kepala Pusat tentang Rencana Operasional Kegiatan, Struktur Organisasi, tugas, fungsi, kewajiban dan tanggung jawab sesuai dengan jabatannya.

2. Demi kelancaran dan tertib administrasi dibuatkan Surat Keputusan Petugas PUMK Pengadaan, pemeliharaan, perjalanan dinas, eksploitasi kendaraan, gaji dan upah dengan ditentukan uraian tata kerja, tugas dan tanggung jawabnya, dibentuk panitia lelang, pengadaan, penilaian/penawaran harga, pemeriksa barang, sehingga spesifikasi teknis yang diperlukan sesuai dengan permintaan pengguna.
3. Dalam rangka tertib administrasi ditunjuk petugas penerima barang/bahan dan pengelola barang inventaris yang bertugas menyusun rencana kebutuhan, mendistribusikan, membukukan dan membuat laporan.
4. Demi kelancaran dan tertib administrasi ditunjuk petugas pencatat pembukuan, pembuat dokumen, pembuat SPP, pelimpahan wewenang penandatanganan SPPD. Petugas Verifikasi/penguji tagihan.
5. Dalam rangka tertib administrasi pelaporan keuangan maka diterbitkan Surat Keputusan Penetapan Tim Sistem Akuntansi Pemerintah dan Sistem Akuntansi Barang Milik Negara.

### **Ruang Lingkup Kegiatan**

Kegiatan Peningkatan Pengelolaan Administrasi Keuangan dan Perlengkapan dilaksanakan melalui sub kegiatan, sebagai berikut :

1. Kegiatan administrasi kegiatan, mempunyai ruang lingkup kegiatan untuk melaksanakan;
  - a. Pembinaan terhadap para pelaksana pengelolaan keuangan dengan melaksanakan rapat berkala yang dilaksanakan setiap bulan, atau sesuai dengan keperluan pelaksanaan kegiatan.
  - b. Pengelolaan Keuangan, koordinasi dengan instansi terkait, pembahasan anggaran kegiatan, evaluasi anggaran, monitoring, perencanaan, supervisi di Jawa dan Luar Jawa.
2. Kegiatan peningkatan pengelolaan anggaran adalah merupakan kegiatan Sub Bagian Keuangan dan Perlengkapan yang mempunyai tugas untuk melakukan:
  - a. Penyiapan bahan penyusunan rencana kerja dan anggaran;
  - b. Urusan perbendaharaan;
  - c. Urusan Penerimaan Negara Bukan Pajak (PNBP);
  - d. Menyiapkan bahan evaluasi dan tindak lanjut hasil pengawasan;



- e. Urusan penyiapan penerbitan Surat Perintah Membayar (SPM);
- f. Menyiapkan bahan penyusunan laporan keuangan;
- g. Urusan pengadaan barang/jasa;
- h. Urusan penatausahaan Barang Milik Negara (BMN);
- i. Menyiapkan bahan laporan kekayaan Negara;
- j. Urusan penghapusan Barang Milik Negara (BMN);
- k. Urusan pemanfaatan Barang Milik Negara (BMN);
- l. Menyiapkan bahan laporan urusan keuangan dan perlengkapan;
- m. Melaksanakan Kegiatan kedinasan lain berdasarkan penugasan pimpinan baik lisan maupun tertulis sesuai bidang tugasnya
- n. Penyusunan dan penyajian laporan kegiatan serta penyusunan pertanggungjawaban keuangan;
- o. Melaksanakan penyimpanan dan pemeliharaan dokumen kegiatan;

### **Bahan dan Metode Pelaksanaan**

1. Dalam melaksanakan pekerjaan dan tertib administrasi selain mempedomani ketentuan peraturan perundangan tentang pengelolaan keuangan negara yang berlaku juga mempedomani keputusan yang diterbitkan oleh Kuasa Pengguna Anggaran (KPA) dan Pejabat Pembuat Komitmen (PPK) Pusat Penelitian dan Pengembangan Peternakan;
2. Menghimpun dan mensosialisasikan peraturan yang terkait dengan pengelolaan keuangan;
3. Berkoordinasi dengan Eselon I dan II Intern Kementerian Pertanian dan Eselon II intern Badan Litbang Pertanian serta UPT Lingkup Puslitbangnak dalam pelaksanaan kegiatan, pengawasan dan pelaporan kegiatan;
4. Berkoordinasi intern dalam penetapan pelaksana pengelola anggaran, menetapkan pedoman dan prosedur serta tata kerja pelaksanaan pengelolaan anggaran, pelaksanaan operasional kegiatan dan anggaran.
5. Berkoordinasi dengan Kantor Pelayanan Perbendaharaan Negara (KPPN) dalam mengidentifikasi kebutuhan dan penyediaan dana serta pertanggung jawaban penggunaan uang.
6. Pengawasan Intern Kementerian dan Ekstern Kementerian
7. Penyusunan Laporan Kegiatan

## VI. HASIL DAN PEMBAHASAN

Sampai dengan akhir Desember Tahun Anggaran 2018 telah dilaksanakan kegiatan Pengelolaan Administrasi Keuangan dan Perlengkapan, Ketatausahaan, SAIBA SIMAK BMN, PNPB dengan hasil sebagai berikut :

### 1. Anggaran

Alokasi anggaran yang tersedia melalui DIPA Tahun Anggaran 2018 Pusat Penelitian dan Pengembangan Peternakan sebesar Rp. 64.856.188.000 (enam puluh empat milyar delapan ratus lima puluh enam juta seratus delapan puluh delapan ribu rupiah) dengan rincian sebagai berikut :

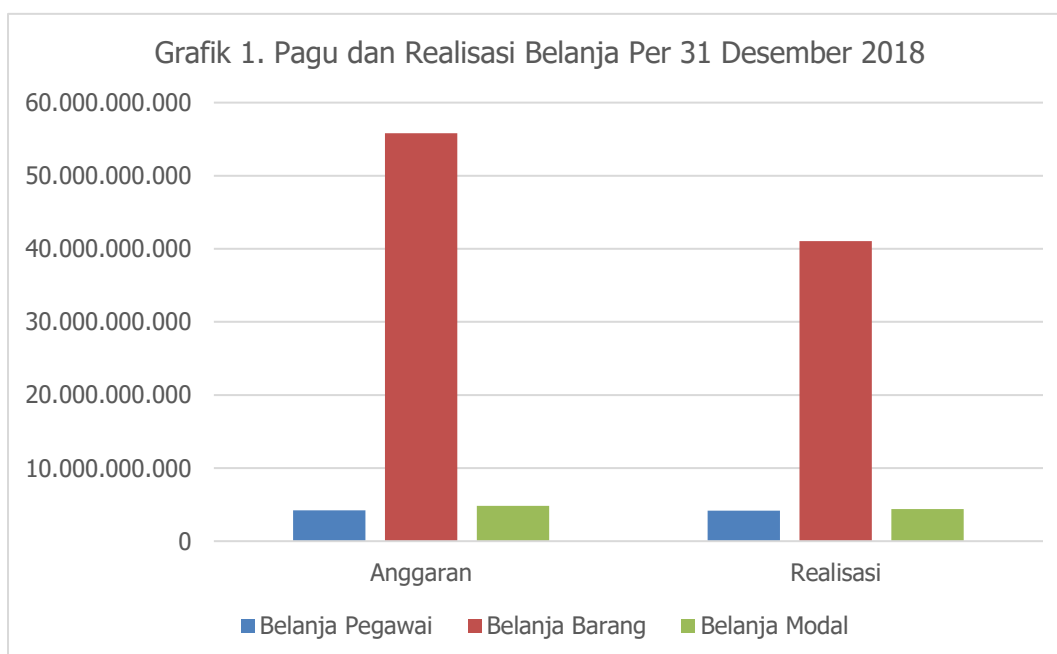
- 1.1. Belanja Pegawai (Pengelolaan Gaji dan Tunjangan) : Rp. 4.209.606.000
- 1.2. Belanja Barang (Operasional dan Non Operasional) : Rp.55.805.945.000
- 1.3. Belanja Modal (Renovasi Gedung dan Pengadaan alsin) : Rp. 4.840.637.000

### 2. Realisasi Anggaran Belanja

Puslitbangnak pada awal tahun 2018 mendapatkan alokasi anggaran sebesar RP. 15.156.261.000. Selama pelaksanaan kegiatan tahun 2018 telah dilaksanakan 5 (lima) kali revisi anggaran. Pagu Anggaran lingkup Puslitbangnak setelah revisi terakhir yaitu sebesar Rp. 64.856.188.000. Realisasi penyerapan anggaran Tahun 2018 adalah sebesar Rp. 49.643.727.156 atau 76,54% dari pagu anggaran sebesar Rp. 64.856.188.000. Realisasi anggaran Puslitbangnak untuk setiap jenis belanja yaitu realisasi belanja pegawai sebesar Rp. 4.184.538.213 dari pagu anggaran Rp. 4.209.606.000 atau 99,40%, realisasi belanja barang sebesar Rp. 41.073.311.193 DARI PAGU Rp. 55.805.945.000 atau 73,60% dan realisasi belanja modal sebesar Rp. 4.385.877.750 dari pagu anggaran Rp. 4.840.637.000 atau 90,61%. Sedangkan sisa anggaran Tahun 2018 sebesar Rp. 15.212.460.844 atau 23,46 % terdiri dari sisa belanja pegawai Rp. 25.067.787 atau 0,67%, sisa belanja barang Rp. 14.732.633.807 atau 26,40% dan sisa belanja modal sebesar Rp. 454.759.250 atau 9,39 dari pagu anggaran belanja.

Tabel 1. Rincian Pagu dan Realisasi Belanja per 31 Desember 2018

Uraian Akun Belanja	2018		
	Anggaran	Realisasi	.%
Belanja Pegawai	4.209.606.000	4.184.538.213	99,40
Belanja Barang	55.805.945.000	41.073.311.193	73,60
Belanja Modal	4.840.637.000	4.385.877.750	90,61
<b>Total Belanja</b>	<b>64.856.188.000</b>	<b>49.643.727.156</b>	<b>76,54</b>



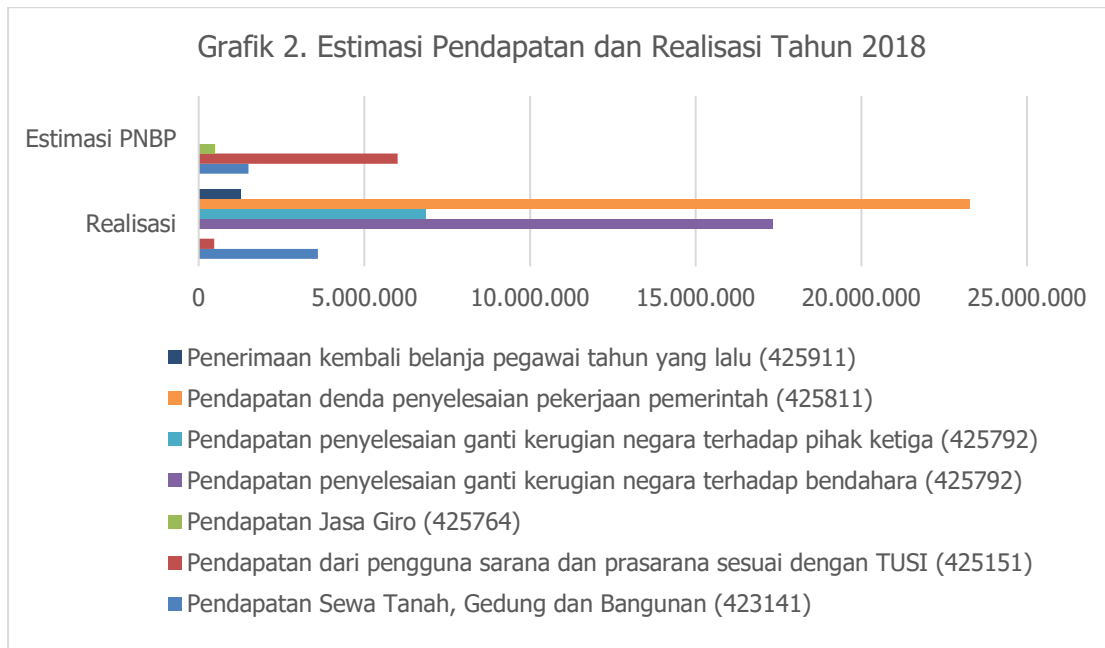
## PENDAPATAN (PNBP)

Realisasi pendapatan untuk periode yang berakhir pada 31 Desember 2018 adalah sebesar Rp. 59.059.503 atau mencapai 738,69% dari estimasi pendapatan yang ditetapkan sebesar Rp.8.000.000. Realisasi pendapatan tersebut merupakan penyeteroran PNBP hasil sewa gedung dan bangunan sebesar Rp. 8.370.000, Sewa mess sebesar Rp. 1.200.000, pendapatan penyelesaian ganti kerugian negara terhadap bendanara sebesar Rp. 17.340.000, penyelesaian gantim kerugian negara terhadap

pihak ketiga sebesar Rp. 6.864.600, dengan penyelesaian pekerjaan pemerintah sebesar Rp. 23.260.903 dan penerimaan kembali belanja pegawai Tahun yang lalu sebesar Rp. 1.260.000.

Tabel 2. Rincian Estimasi dan Realisasi Pendapatan

Uraian	2018		
	Anggaran	Realisasi	%
Pendapatan Sewa Tanah, Gedung dan Bangunan (425131)	1.500.000	8.370.000	558,00
Pendapatan dari penggunaan sarana dan prasarana sesuai dengan TUSI (425151)	6.000.000	2.000.000	33,33
Pendapatan Jasa Giro (425764)	500.000	0	0,00
Pendapatan penyelesaian ganti kerugian negara terhadap bendahara (425792)	0	17.340.000	0,00
Pendapatan penyelesaian ganti kerugian negara terhadap pihak ketiga (425793)	0	6.864.600	0,00
Pendapatan denda penyelesaian pekerjaan pemerintah (425811)	0	23.260.903	0,00
Penerimaan kembali belanja pegawai tahun yang lalu (425911)	0	1.260.000	0,00
<b>Jumlah</b>	<b>8.000.000</b>	<b>59.095.503</b>	738,69



## BELANJA PEGAWAI

Realisasi belanja pegawai per 31 Desember 2017 adalah sebesar Rp. 4.184.538.213 atau mencapai 99,40 % dari pagu anggaran sebesar Rp. 4.209.606.000. Sedangkan sisa anggaran belanja pegawai adalah sebesar Rp. 25.067.787 atau 0,60 %. Masih banyaknya sisa anggaran belanja pegawai disebabkan adanya pegawai yang pensiun.

Tabel 3. Realisasi Belanja Pegawai Per 31 Desember 2018

<b>Pembayaran Gaji dan Tunjangan</b>	<b>Pagu</b>	<b>Realisasi</b>	<b>% Penyerapan</b>
Gaji Pokok PNS	2.693.260.000	2.692.697.040	99,98
Pembulatan Gaji PNS	41.000	34.725	84,70
Tunj. Suami/Istri PNS	233.812.000	233.754.800	99,98
Tunj. Anak PNS	61.553.000	61.491.554	99,90
Tunj. Struktural PNS	118.300.000	115.700.000	97,80
Tunj. Fungsional PNS	408.900.000	407.120.000	99,56
Tunj. PPh PNS	54.274.000	53.908.789	99,33
Tunj. Beras PNS	141.091.000	140.856.900	99,83
Uang Makan PNS	380.420.000	362.065.605	95,18
Tunj. Umum PNS	80.455.000	79.650.000	99,00
Uang Lembur	37.500.000	37.258.800	99,36
<b>Jumlah dan % Penyerapan</b>	<b>4.209.606.000</b>	<b>4.184.538.213</b>	<b>99,40</b>

## BELANJA BARANG

Realisasi Belanja Barang per 31 Desember 2018 sebesar Rp. 41.073.311.193 atau mencapai 73,60 % dari anggaran belanja barang sebesar Rp. 55.805.945.000.

Tabel 4. Realisasi Belanja Barang per 31 Desember 2018

Program/Kegiatan	Pagu	Realisasi	% Penyerapan
Akselerasi Sistem Integrasi Ternak - Tanaman Berbasis Laboraturium Dan Sekolah Lapang	151.615.000	136.745.206	90,19
Ekspose Bibit Ternak dan Tanaman Pakan Ternak serta Inovasi Teknologi Peternakan	333.076.000	293.898.404	88,24
Pendampingan Survey Lokasi dan Operasional Program Bekerja	410.000.000	166.890.095	40,70
Kajian Antisipatif dan Responsif Kebijakan Strategis Peternakan dan Vet.	196.500.000	179.149.156	91,17
Diseminasi Teknologi Peternakan dan Veteriner Pendampingan, Koordinasi, Bimbingan dan Teknologi Upsus Siwab	441.719.000	375.994.268	85,12
Produksi Bibit untuk Percepatan Diseminasi Galur Unggulan Pengembangan Ayam Kampung Unggul Berbasis Rumah Tangga	51.468.080.000	37.445.567.038	72,75
Sinkronisasi dan Koordinasi Program Pembangunan Peternakan UPT Lingkup Puslitbangnak, Badan Litbang dan Stakeholders Terkait	283.787.000	274.173.760	96,61
Pengelolaan Program dan Anggaran	150.394.000	134.843.194	89,66
Pengelolaan Monitoring, Evaluasi dan SPI	133.100.000	120.879.465	90,82
Pengelolaan Administrasi Kepegawaian dan Rumah Tangga, simpeg, Peningkatan SDM, Pembinaan Security	161.550.000	154.503.950	95,64
Pengelolaan Administrasi Keuangan dan Perlengkapan, Ketatausahaan, SAKPA, SIMAKBMN, PNBP	83.476.000	81.946.500	98,17
Sertifikasi Sistem Mutu dan Personil	31.710.000	30.578.500	96,43
Pengelolaan Kerjasama dan Pendmpingan Tindak Lanjut MoU Kerjasama Penelitian dan Pengembangan Peternakan	74.261.000	69.643.577	93,78

Penyebaran Inovasi Tekn. Petern. & Vet. serta Optimalisasi Perpustakaan Digital	279.750.000	262.664.478	93,89
Penerbitan Publikasi Ilmiah Peternakan dan Veteriner	482.950.000	449.298.904	93,03
Sistem Pengendalian Intern (SPI)	50.100.000	37.627.268	75,10
Pengelolaan Ketatausahaan	52.400.000	46.972.392	89,64
Institutional Strengthening in South East Asia for Migtating Livestock Methane Emissions	327.675.000	208.062.100	63,50
Improving Smallholder Beef Supply and Livelihoods Through Cattle-Palm System Integration in Indonesia	675.756.000	463.707.240	68,62
Improving Milk Supply Competitiveness and Livelihoods in Smallholder Dairy Chains in Indonesia	322.489.000	255.414.402	79,20
Pengelolaan Sumberdaya Genetik dan Pengkajian Terpadu Keamanan Pakan Produk Rekayasa Genetik	88.450.000	86.410.665	97,69
Koordinasi UPBS/BU dan Percepatan Pelepasan Rumpun/Galur Ternak dan Varietas Tanaman Pakan Ternak	81.650.000	75.616.409	92,61
Koordinasi Komisi Kesejahteraan Hewan Balitbangtan (Institutional Animal Care and Use Commite/IACUC)	60.000.000	55.649.200	92,75
Inventory Gas Rumah Kaca dan Penyusun KalenderTernak Dalam Menghadapi Perubahan Iklim	58.850.000	51.926.500	88,24
Pendampingan Koordinasi, Perencanaan, Monitoring, Evaluasi, Pelaporan Kegiatan Perbibitan Mendukung Program Strategi Kementan	410.000.000	382.739.768	93,35
Pendampingan,Koordinasi,Bimbingan,Dan Dukungan Teknologi UPSUS,TSP,TTP,Dan Komoditas Utama Kementan	73.600.000	17.889.601	24,31
Kebutuhan sehari hari Perkantoran	922.301.000	920.315.466	99,78
Pemeliharaan perkantoran	991.019.000	960.145.068	96,88
Langgananan Daya dan jasa	351.300.000	336.005.270	95,65
Pembayaran Terkait Pelaksanaan Operasional Perkantoran	510.024.000	447.074.000	87,66

## BELANJA MODAL

Realisasi belanja modal per 31 Desember 2018 sebesar Rp. 4.385.877.750 atau mencapai 90,61 % dari anggaran belanja modal sebesar Rp. 4.840.637.000.

Tabel 5. Realisasi Belanja Modal per 31 Desember 2018

No	Program Kegiatan/Akun	Volume	Pagu	Realisasi	Sisa Anggaran
<b>Pengadaan Peralatan dan Mesin (532111)</b>					
1	Roll Opek (Lemari Arsip)	1 unit	41.000.000	38.988.000	2.012.000
2	Printer	7 unit	70.000.000	68.222.098	1.777.902
3	PC All in one	7 unit	147.000.000	133.136.500	13.863.500
4	Laptop/Notebook	5 unit	128.000.000	116.950.000	11.050.000
5	CCTV	2 unit	300.000.000	283.360.000	16.640.000
6	Electric Fencing/Pagar Listrik Ternak	2 unit	200.000.000	198.000.000	2.000.000
7	Mesin Tetas	4 unit	500.000.000	497.200.000	2.800.000
8	Kendaraan Roda 2 (Sepeda Motor)	4 unit	146.368.000	123.286.302	23.081.698
9	Kendaraan Roda 4 (Kijang Inova 2.4 G)	2 unit	664.608.000	647.020.000	17.588.000
10	Kendaraan Roda 6 (Truk Box)	1 unit	563.360.000	360.506.750	202.853.250
11	Kendaraan Roda 4 Double Gardan (Hilux)	2 unit	1.067.818.000	812.920.000	254.898.000
12	Perlengkapan Kendaraan Inova	1 paket		49.302.000	
13	Perlengkapan Kendaraan Hilux	1 paket		49.940.000	
14	Notebook HP Business 240 (Transfer masuk dari Balitbangtan BAST NO. B-134.2/PL.310/H.1/1/2018 Tgl. 15-01-2018)	1 unit		8.889.000	
15	Koreksi nilai(perubahan BMN)			33.360.000	
14	Pengadaan Alat Penetrometer	2 Unit	64.483.000	61.677.000	2.806.000
<b>Renovasi Gedung (533121)</b>					
1	Renovasi Gedung TP2I	1 paket	948.000.000	945.369.100	2.630.900
2	Perencanaan	1 paket		53.684.000	
	Jumlah		4.840.637.000	4.385.877.750	454.759.250
	% Penyerapan				90,61



## BARANG MILIK NEGARA PERIODE 31 DESEMBER 2018

Nilai Barang Milik Negara Gabungan (Intrakomptabel dan Ekstrakomptabel) menurut Laporan Barang Kuasa Pengguna Tahunan periode pelaporan Tahun 2018 adalah sebesar Rp1.462.612.105.139 (Satu Trilyun Empat Ratus Enam Puluh Dua Milyar Enam Ratus Dua Belas Juta Seratus Lima Ribu Seratus Tiga Puluh Sembilan Rupiah), yang terdiri dari nilai Barang Milik Negara berupa saldo awal laporan sebesar Rp1.458.877.640.423 (Satu Trilyun Empat Ratus Lima Puluh Delapan Milyar Delapan Ratus Tujuh Puluh Tujuh Juta Enam Ratus Empat Puluh Ribu Empat Ratus Dua Puluh Tiga Rupiah), serta nilai mutasi yang terjadi selama periode pelaporan Tahun 2018 sebesar Rp3.734.464.716 (Tiga Milyar Tujuh Ratus Tiga Puluh Empat Juta Empat Ratus Enam Puluh Empat Ribu Tujuh Ratus Enam Belas Rupiah).

Nilai Barang Milik Negara Gabungan (Intrakomptabel dan Ekstrakomptabel) dijelaskan pada tabel dibawah ini.

Uraian	Saldo Awal	Mutasi		Saldo Akhir
		Mutasi Tambah	Mutasi Kurang	
<b>I. INTRAKOMPTABEL</b>	<b>1.458.834.065.423</b>	<b>9.956.948.800</b>	<b>6.222.484.084</b>	<b>1.462.568.530.139</b>
Barang Konsumsi	927.000	0	927.000	0
Barang Lainnya Untuk dijual atau diserahkan kepada Masyarakat	0	4.504.698.450	0	4.504.698.450
Persediaan Lainnya	0	4.960.500	0	4.960.500
Tanah	1.435.204.009.000	0	0	1.435.204.009.000
Peralatan dan Mesin	7.585.269.074	3.482.757.650	0	11.068.026.724
Gedung dan Bangunan	23.799.085.000	999.053.100	0	24.798.138.100
Jalan dan Jembatan	589.813.000	0	0	589.813.000
Jaringan	78.055.000	0	0	78.055.000
Aset Tetap dalam Renovasi	74.817.000	0	0	74.817.000
Aset Tetap Lainnya	241.271.275	0	0	241.271.275
Konstruksi Dalam pengerjaan	53.684.000	945.369.100	999.053.100	0
Akumulasi Penyusutan Peralatan dan Mesin	-6.550.510.753	0	928.937.270	-7.479.448.023
Akumulasi Penyusutan Gedung dan Bangunan	-2.100.359.574	0	4.059.526.118	-6.159.885.692
Akumulasi Penyusutan Jalan dan Jembatan	-98.302.167	0	196.604.334	-294.906.501
Akumulasi Penyusutan Jaringan	-56.942.432	0	4.076.262	-61.018.694
Software	33.360.000	0	33.360.000	0
Akumulasi Amortisasi software	-20.110.000	20.110.000	0	0
<b>II. EKSTRAKOMPTABEL</b>	<b>43.575.000</b>	<b>0</b>	<b>0</b>	<b>43.575.000</b>
Peralatan dan Mesin	194.745.250	0	0	194.745.250
Aset Tetap Lainnya	43.575.000	0	0	43.575.000

Akumulasi Penyusutan Peralatan dan Mesin	-194.745.250	0	0	-194.745.250
<b>III. GABUNGAN</b>	<b>1.458.877.640.423</b>	<b>9.956.948.800</b>	<b>6.222.484.084</b>	<b>1.462.612.105.139</b>
Barang Konsumsi	927.000	0	927.000	0
Barang Lainnya Untuk dijual atau diserahkan kepada Masyarakat	0	4.504.698.450	0	4.504.698.450
Persediaan Lainnya	0	4.960.500	0	4.960.500
Tanah	1.435.204.009.000	0	0	1.435.204.009.000
Peralatan dan Mesin	7.780.014.324	3.482.757.650	0	11.262.771.974
Gedung dan Bangunan	23.799.085.000	999.053.100	0	24.798.138.100
Jalan dan Jembatan	589.813.000	0	0	589.813.000
Jaringan	78.055.000	0	0	78.055.000
Aset Tetap dalam Renovasi	74.817.000	0	0	74.817.000
Aset Tetap Lainnya	284.846.275	0	0	284.846.275
Konstruksi Dalam pengerjaan	53.684.000	945.369.100	999.053.100	0
Akumulasi Penyusutan Peralatan dan Mesin	-6.745.256.003	0	928.937.270	-7.674.193.273
Akumulasi Penyusutan Gedung dan Bangunan	-2.100.359.574	0	4.059.526.118	-6.159.885.692
Akumulasi Penyusutan Jalan dan Jembatan	-98.302.167	0	196.604.334	-294.906.501
Akumulasi Penyusutan Jaringan	-56.942.432	0	4.076.262	-61.018.694
Software	33.360.000	0	33.360.000	0
Akumulasi Amortisasi software	-20.110.000	20.110.000	0	0

### C. RINCIAN MUTASI BARANG MILIK NEGARA PERIODE TAHUN 2018

Mutasi Barang Milik Negara per 31 Desember 2018 adalah sebagai berikut:

#### 1. Persediaan

Saldo Persediaan pada PUSAT PENELITIAN DAN PENGEMBANGAN PETERNAKAN (018.09.0200.412013.000.KD) per 31 Desember 2018 sebesar Rp4.509.658.950 (Empat Milyar Lima Ratus Sembilan Juta Enam Ratus Lima Puluh Delapan Ribu Sembilan Ratus Lima Puluh Rupiah). Jumlah tersebut terdiri dari saldo awal sebesar Rp927.000 (Sembilan Ratus Dua Puluh Tujuh Ribu Rupiah), dan total mutasi persediaan selama periode pelaporan sebesar Rp4.508.731.950 (Empat Milyar Lima Ratus Delapan Juta Tujuh Ratus Tiga Puluh Satu Ribu Sembilan Ratus Lima Puluh Rupiah).

Jumlah tersebut dapat dirinci sebagai berikut:

Uraian	Saldo Awal	Saldo Akhir	Penambahan/ Pengurangan
117111 Barang Konsumsi	927.000	0	-927.000

117128 Barang Lainnya Untuk dijual atau diserahkan kepada Masyarakat	0	4.504.698.450	4.504.698.450
117199 Persediaan Lainnya	0	4.960.500	4.960.500
<b>TOTAL</b>	<b>927.000</b>	<b>4.509.658.950</b>	<b>4.508.731.950</b>

Total nilai Barang Persediaan yang dalam kondisi rusak dan usang adalah sebesar Rp0 (\*\*\*) Nihil (\*\*\*)), yang terdiri dari Barang Persediaan dengan kondisi rusak sebesar Rp0 (\*\*\*) Nihil (\*\*\*)), dan kondisi usang sebesar Rp0 (\*\*\*) Nihil (\*\*\*)).

Untuk rincian atas belanja 526 atas transaksi tahun berjalan pada satker PUSAT PENELITIAN DAN PENGEMBANGAN PETERNAKAN (018.09.0200.412013.000.KD) sampai dengan tanggal 31 Desember 2018 adalah sebagai berikut:

Akun	Saldo Awal Persediaan 526	Realisasi Tahun Berjalan	Diserahkan ke Masyarakat/ Pemda	Reklasifikasi ke Aset Tetap		Saldo Akhir Persediaan
				Tahun Sebelumnya	Tahun Berjalan	
526	0	30.906.603.573	26.401.905.125	0	0	4.504.698.450
<b>JUMLAH</b>	0	30.906.603.573	26.401.905.125	0	0	4.504.698.450

## 2. Tanah

Saldo Tanah pada PUSAT PENELITIAN DAN PENGEMBANGAN PETERNAKAN (018.09.0200.412013.000.KD) per 31 Desember 2018 sebesar Rp1.435.204.009.000 (Satu Trilyun Empat Ratus Tiga Puluh Lima Milyar Dua Ratus Empat Juta Sembilan Ribu Rupiah). Jumlah tersebut terdiri dari saldo awal sebesar Rp1.435.204.009.000 (Satu Trilyun Empat Ratus Tiga Puluh Lima Milyar Dua Ratus Empat Juta Sembilan Ribu Rupiah), mutasi tambah selama periode pelaporan sebesar Rp0 (\*\*\*) Nihil (\*\*\*)), dan mutasi kurang selama periode pelaporan sebesar Rp0 (\*\*\*) Nihil (\*\*\*)).

Jumlah tersebut dapat dirinci sebagai berikut:

Uraian	Intrakomptabel
A. Saldo Awal	1.435.204.009.000
B. Mutasi Tambah	0
C. Mutasi Kurang	0
D. Saldo Akhir	1.435.204.009.000

Tidak terdapat mutasi penambahan maupun pengurangan atas nilai Tanah.

Rincian data Tanah berdasarkan status kondisinya adalah sebagai berikut:

<b>Uraian</b>	<b>Kuantitas (m2)</b>	<b>Nilai (Rp)</b>
Baik	95.635	1.435.204.009.000
Rusak Ringan	0	0
Rusak Berat	0	0

Rincian mutasi Tanah per kelompok barang adalah sebagai berikut:

### **2.01.01 Tanah Persil**

Saldo Tanah Persil pada PUSAT PENELITIAN DAN PENGEMBANGAN PETERNAKAN (018.09.0200.412013.000.KD) per 31 Desember 2018 sebesar Rp1.435.204.009.000 (Satu Trilyun Empat Ratus Tiga Puluh Lima Milyar Dua Ratus Empat Juta Sembilan Ribu Rupiah). Jumlah tersebut terdiri dari saldo awal sebesar Rp1.435.204.009.000 (Satu Trilyun Empat Ratus Tiga Puluh Lima Milyar Dua Ratus Empat Juta Sembilan Ribu Rupiah), mutasi tambah selama periode pelaporan sebesar Rp0 (\*\*\*) Nihil (\*\*\*)), dan mutasi kurang selama periode pelaporan sebesar Rp0 (\*\*\*) Nihil (\*\*\*)).

Jumlah tersebut dapat dirinci sebagai berikut:

<b>Uraian</b>	<b>Intrakomptabel</b>
A. Saldo Awal	1.435.204.009.000
B. Mutasi Tambah	0
C. Mutasi Kurang	0
D. Saldo Akhir	1.435.204.009.000

Tidak terdapat mutasi penambahan maupun pengurangan atas nilai Tanah Persil.

Rincian data Tanah Persil berdasarkan status kondisinya adalah sebagai berikut:

<b>Uraian</b>	<b>Kuantitas (m2)</b>	<b>Nilai (Rp)</b>
Baik	95.635	1.435.204.009.000
Rusak Ringan	0	0
Rusak Berat	0	0

### **3. Peralatan dan Mesin**

Saldo Peralatan dan Mesin pada PUSAT PENELITIAN DAN PENGEMBANGAN PETERNAKAN (018.09.0200.412013.000.KD) per 31 Desember 2018

sebesar Rp11.262.771.974 (Sebelas Milyar Dua Ratus Enam Puluh Dua Juta Tujuh Ratus Tujuh Puluh Satu Ribu Sembilan Ratus Tujuh Puluh Empat Rupiah). Jumlah tersebut terdiri dari saldo awal sebesar Rp7.780.014.324 (Tujuh Milyar Tujuh Ratus Delapan Puluh Juta Empat Belas Ribu Tiga Ratus Dua Puluh Empat Rupiah), mutasi tambah selama periode pelaporan sebesar Rp3.482.757.650 (Tiga Milyar Empat Ratus Delapan Puluh Dua Juta Tujuh Ratus Lima Puluh Tujuh Ribu Enam Ratus Lima Puluh Rupiah), dan mutasi kurang selama periode pelaporan sebesar Rp0 (\*\*\*) Nihil (\*\*\*)).

Jumlah tersebut dapat dirinci sebagai berikut:

Uraian	Intrakomptabel	Ekstrakomptabel	Gabungan
A. Saldo Awal	7.585.269.074	194.745.250	7.780.014.324
B. Mutasi Tambah	3.482.757.650	0	3.482.757.650
Pembelian	3.341.266.650	0	3.341.266.650
Transfer Masuk	8.889.000	0	8.889.000
Pengembangan Nilai Aset	99.242.000	0	99.242.000
Koreksi Pencatatan Nilai/Kuantitas	33.360.000	0	33.360.000
C. Mutasi Kurang	0	0	0
D. Saldo Akhir	11.068.026.724	194.745.250	11.262.771.974

Penjelasan mutasi penambahan atas nilai Peralatan dan Mesin adalah sebagai berikut:

Mutasi tambah atas nilai Peralatan dan Mesin senilai Rp3.482.757.650 (Tiga Milyar Empat Ratus Delapan Puluh Dua Juta Tujuh Ratus Lima Puluh Tujuh Ribu Enam Ratus Lima Puluh Rupiah), berasal dari pembelian/pengadaan :

1. Roll Opek (Lemari Arsip) 1 unit Rp. 38.988.000
2. Printer 7 unit Rp. 68.222.098
3. PC All in one 7 unit Rp.133.136.500
4. Laptop/Notebook 5 unit Rp.116.950.000
5. CCTV 2 unit Rp.283.360.000
6. Electric Fencing/Pagar Listrik Ternak 2 unit Rp.198.000.000
7. Mesin Tetas 4 unit Rp.497.200.000
8. Sepeda Motor 4 unit Rp.123.286.302
9. Mobil Inova 2 unit Rp.647.020.000
10. Mobil Truk 1 unit Rp.360.506.750
11. Mobil Hilux Double Gardan 2 unit Rp.812.920.000

12. Perlengkapan Kend. Inova	1 pkt	Rp. 49.302.000
13. Perlengkapan kend. Hilux	1 pkt	Rp. 49.940.000
14. Hand Penetrometer	2 unit	Rp. 61.677.000
15. Notebook (TM dari Balitbangtan)	1 unit	Rp. 8.889.000
16. Koreksi nilai BMN		Rp. 33.360.000

Rincian data Peralatan dan Mesin berdasarkan status kondisinya adalah sebagai berikut:

Uraian	Kuantitas (m2/unit)	Nilai (Rp)
Baik	1.878	11.226.681.974
Rusak Ringan	98	26.782.000
Rusak Berat	2	9.308.000

Rincian mutasi Peralatan dan Mesin per kelompok barang adalah sebagai berikut:

### **3.02 Alat Angkutan**

Saldo Alat Angkutan pada PUSAT PENELITIAN DAN PENGEMBANGAN PETERNAKAN (018.09.0200.412013.000.KD) per 31 Desember 2018 sebesar Rp3.940.803.945 (Tiga Milyar Sembilan Ratus Empat Puluh Juta Delapan Ratus Tiga Ribu Sembilan Ratus Empat Puluh Lima Rupiah). Jumlah tersebut terdiri dari saldo awal sebesar Rp1.897.828.893 (Satu Milyar Delapan Ratus Sembilan Puluh Tujuh Juta Delapan Ratus Dua Puluh Delapan Ribu Delapan Ratus Sembilan Puluh Tiga Rupiah), mutasi tambah selama periode pelaporan sebesar Rp2.042.975.052 (Dua Milyar Empat Puluh Dua Juta Sembilan Ratus Tujuh Puluh Lima Ribu Lima Puluh Dua Rupiah), dan mutasi kurang selama periode pelaporan sebesar Rp0 (\*\*\*) Nihil \*\*\*).

Jumlah tersebut dapat dirinci sebagai berikut:

Uraian	Intrakomptabel	Ekstrakomptabel	Gabungan
A. Saldo Awal	1.897.828.893	0	1.897.828.893
B. Mutasi Tambah	2.042.975.052	0	2.042.975.052
Pembelian	1.943.733.052	0	1.943.733.052
Pengembangan Nilai Aset	99.242.000	0	99.242.000
C. Mutasi Kurang	0	0	0
D. Saldo Akhir	3.940.803.945	0	3.940.803.945

Penjelasan mutasi penambahan atas nilai Alat Angkutan adalah sebagai berikut:

Mutasi tambah atas nilai Alat Angkutan senilai Rp2.042.975.052 (Dua Milyar Empat Puluh Dua Juta Sembilan Ratus Tujuh Puluh Lima Ribu Lima Puluh Dua Rupiah), berasal dari pembelian/pengadaan:

1. Sepeda Motor Honda CRG 150 L	4 unit	Rp. 123.286.302
2. Mobil Inova 2.4 G	2 unit	Rp. 647.020.000
3. Mobil Truk	1 unit	Rp. 360.506.750
4. Perlengkapan Kend. Inova	1 paket	Rp. 49.302.000
5. Perlengkapan Kend. Hilux	1 paket	Rp. 49.940.000

Rincian data Alat Angkutan berdasarkan status kondisinya adalah sebagai berikut:

Uraian	Kuantitas (m2/unit)	Nilai (Rp)
Baik	22	3.931.495.945
Rusak Ringan	0	0
Rusak Berat	2	9.308.000

### **3.03 Alat Bengkel Dan Alat Ukur**

Saldo Alat Bengkel Dan Alat Ukur pada PUSAT PENELITIAN DAN PENGEMBANGAN PETERNAKAN (018.09.0200.412013.000.KD) per 31 Desember 2018 sebesar Rp38.090.000 (Tiga Puluh Delapan Juta Sembilan Puluh Ribu Rupiah). Jumlah tersebut terdiri dari saldo awal sebesar Rp38.090.000 (Tiga Puluh Delapan Juta Sembilan Puluh Ribu Rupiah), mutasi tambah selama periode pelaporan sebesar Rp0 (\*\*\*) Nihil (\*\*\*)), dan mutasi kurang selama periode pelaporan sebesar Rp0 (\*\*\*) Nihil (\*\*\*)).9.308.000

Jumlah tersebut dapat dirinci sebagai berikut:

Uraian	Intrakomptabel	Ekstrakomptabel	Gabungan
A. Saldo Awal	38.090.000	0	38.090.000
B. Mutasi Tambah	0	0	0
C. Mutasi Kurang	0	0	0
D. Saldo Akhir	38.090.000	0	38.090.000

Tidak terdapat mutasi penambahan maupun pengurangan atas nilai Alat Bengkel Dan Alat Ukur.

Rincian data Alat Bengkel Dan Alat Ukur berdasarkan status kondisinya adalah sebagai berikut:

Uraian	Kuantitas (m2/unit)	Nilai (Rp)
Baik	5	38.090.000
Rusak Ringan	0	0
Rusak Berat	0	0

### **3.04 Alat Pertanian**

Saldo Alat Pertanian pada PUSAT PENELITIAN DAN PENGEMBANGAN PETERNAKAN (018.09.0200.412013.000.KD) per 31 Desember 2018 sebesar Rp198.000.000 (Seratus Sembilan Puluh Delapan Juta Rupiah), mutasi tambah selama periode pelaporan sebesar Rp. 198.000.000 (Seratus Sembilan Puluh Delapan Juta Rupiah)), dan mutasi kurang selama periode pelaporan sebesar Rp0 (\*\*\*) Nihil (\*\*\*)).

Jumlah tersebut dapat dirinci sebagai berikut:

Uraian	Intrakomptabel	Ekstrakomptabel	Gabungan
A. Saldo Awal	0	0	0
B. Mutasi Tambah	198.000.000	0	198.000.000
Pembelian	198.000.000	0	198.000.000
C. Mutasi Kurang	0	0	0
D. Saldo Akhir	198.000.000	0	198.000.000

Penjelasan mutasi penambahan atas nilai Alat Pertanian adalah sebagai berikut:

Mutasi tambah atas nilai Alat Pertanian senilai Rp198.000.000 (Seratus Sembilan Puluh Delapan Juta Rupiah), berasal dari:

1. Pengadaan Pagar Listrik Ternak/Electriv Fencing

Rincian data Alat Pertanian berdasarkan status kondisinya adalah sebagai berikut:

Uraian	Kuantitas (m2/unit)	Nilai (Rp)
Baik	1	198.000.000
Rusak Ringan	0	0
Rusak Berat	0	0



### **3.05 Alat Kantor & Rumah Tangga**

Saldo Alat Kantor & Rumah Tangga pada PUSAT PENELITIAN DAN PENGEMBANGAN PETERNAKAN (018.09.0200.412013.000.KD) per 31 Desember 2018 sebesar Rp2.629.105.790 (Dua Milyar Enam Ratus Dua Puluh Sembilan Juta Seratus Lima Ribu Tujuh Ratus Sembilan Puluh Rupiah). Jumlah tersebut terdiri dari saldo awal sebesar Rp2.306.757.790 (Dua Milyar Tiga Ratus Enam Juta Tujuh Ratus Lima Puluh Tujuh Ribu Tujuh Ratus Sembilan Puluh Rupiah), mutasi tambah selama periode pelaporan sebesar Rp322.348.000 (Tiga Ratus Dua Puluh Dua Juta Tiga Ratus Empat Puluh Delapan Ribu Rupiah), dan mutasi kurang selama periode pelaporan sebesar Rp0 (\*\*\*) Nihil (\*\*\*)).

Jumlah tersebut dapat dirinci sebagai berikut:

Uraian	Intrakomptabel	Ekstrakomptabel	Gabungan
A. Saldo Awal	2.257.487.540	49.270.250	2.306.757.790
B. Mutasi Tambah	322.348.000	0	322.348.000
Pembelian	322.348.000	0	322.348.000
C. Mutasi Kurang	0	0	0
D. Saldo Akhir	2.579.835.540	49.270.250	2.629.105.790

Penjelasan mutasi penambahan atas nilai Alat Kantor & Rumah Tangga adalah sebagai berikut:

Mutasi tambah atas nilai Alat Kantor & Rumah Tangga senilai Rp322.348.000 (Tiga Ratus Dua Puluh Dua Juta Tiga Ratus Empat Puluh Delapan Ribu Rupiah), berasal dari:

1. Roll Opek 1 unit Rp. 38.988.000
2. CCTV 2 unit Rp.283.360.000

Rincian data Alat Kantor & Rumah Tangga berdasarkan status kondisinya adalah sebagai berikut:

Uraian	Kuantitas (m2/unit)	Nilai (Rp)
Baik	1.470	2.595.296.790
Rusak Ringan	97	25.651.000
Rusak Berat	45	8.158.000

### **3.06 Alat Studio, Komunikasi Dan Pemancar**

Saldo Alat Studio, Komunikasi Dan Pemancar pada PUSAT PENELITIAN DAN PENGEMBANGAN PETERNAKAN (018.09.0200.412013.000.KD) per 31 Desember 2018 sebesar Rp1.317.970.050 (Satu Milyar Tiga Ratus

Tujuh Belas Juta Sembilan Ratus Tujuh Puluh Ribu Lima Puluh Rupiah). Jumlah tersebut terdiri dari saldo awal sebesar Rp1.317.970.050 (Satu Milyar Tiga Ratus Tujuh Belas Juta Sembilan Ratus Tujuh Puluh Ribu Lima Puluh Rupiah), mutasi tambah selama periode pelaporan sebesar Rp0 (\*\*\*) Nihil (\*\*\*)), dan mutasi kurang selama periode pelaporan sebesar Rp0 (\*\*\*) Nihil (\*\*\*)).

Jumlah tersebut dapat dirinci sebagai berikut:

Uraian	Intrakomptabel	Ekstrakomptabel	Gabungan
A. Saldo Awal	1.221.170.050	96.800.000	1.317.970.050
B. Mutasi Tambah	0	0	0
C. Mutasi Kurang	0	0	0
D. Saldo Akhir	1.221.170.050	96.800.000	1.317.970.050

Tidak terdapat mutasi penambahan maupun pengurangan atas nilai Alat Studio, Komunikasi Dan Pemancar.

Rincian data Alat Studio, Komunikasi Dan Pemancar berdasarkan status kondisinya adalah sebagai berikut:

Uraian	Kuantitas (m2/unit)	Nilai (Rp)
Baik	63	1.316.839.050
Rusak Ringan	1	1.131.000
Rusak Berat	0	0

### **3.08 Alat Laboratorium**

Saldo Alat Laboratorium pada PUSAT PENELITIAN DAN PENGEMBANGAN PETERNAKAN (018.09.0200.412013.000.KD) per 31 Desember 2018 sebesar Rp435.337.000 (Empat Ratus Tiga Puluh Lima Juta Tiga Ratus Tiga Puluh Tujuh Ribu Rupiah). Jumlah tersebut terdiri dari saldo awal sebesar Rp373.660.000 (Tiga Ratus Tujuh Puluh Tiga Juta Enam Ratus Enam Puluh Ribu Rupiah), mutasi tambah selama periode pelaporan sebesar Rp61.677.000 (Enam Puluh Satu Juta Enam Ratus Tujuh Puluh Tujuh Ribu Rupiah), dan mutasi kurang selama periode pelaporan sebesar Rp0 (\*\*\*) Nihil (\*\*\*)).

Jumlah tersebut dapat dirinci sebagai berikut:

Uraian	Intrakomptabel	Ekstrakomptabel	Gabungan
A. Saldo Awal	373.660.000	0	373.660.000
B. Mutasi Tambah	61.677.000	0	61.677.000

Pembelian	61.677.000	0	61.677.000
C. Mutasi Kurang	0	0	0
D. Saldo Akhir	435.337.000	0	435.337.000

Penjelasan mutasi penambahan atas nilai Alat Laboratorium adalah sebagai berikut:

Mutasi tambah atas nilai Alat Laboratorium senilai Rp61.677.000 (Enam Puluh Satu Juta Enam Ratus Tujuh Puluh Tujuh Ribu Rupiah), berasal dari:

1. Pengadaan Hand Penetrometer 2 unit Rp. 61.677.000

Rincian data Alat Laboratorium berdasarkan status kondisinya adalah sebagai berikut:

Uraian	Kuantitas (m2/unit)	Nilai (Rp)
Baik	13	435.337.000
Rusak Ringan	0	0
Rusak Berat	0	0

### **3.10 Komputer**

Saldo Komputer pada PUSAT PENELITIAN DAN PENGEMBANGAN PETERNAKAN (018.09.0200.412013.000.KD) per 31 Desember 2018 sebesar Rp2.135.805.189 (Dua Milyar Seratus Tiga Puluh Lima Juta Delapan Ratus Lima Ribu Seratus Delapan Puluh Sembilan Rupiah). Jumlah tersebut terdiri dari saldo awal sebesar Rp1.775.247.591 (Satu Milyar Tujuh Ratus Tujuh Puluh Lima Juta Dua Ratus Empat Puluh Tujuh Ribu Lima Ratus Sembilan Puluh Satu Rupiah), mutasi tambah selama periode pelaporan sebesar Rp360.557.598 (Tiga Ratus Enam Puluh Juta Lima Ratus Lima Puluh Tujuh Ribu Lima Ratus Sembilan Puluh Delapan Rupiah), dan mutasi kurang selama periode pelaporan sebesar Rp0 (\*\*Nihil\*\*).

Jumlah tersebut dapat dirinci sebagai berikut:

Uraian	Intrakomptabel	Ekstrakomptabel	Gabungan
A. Saldo Awal	1.726.572.591	48.675.000	1.775.247.591
B. Mutasi Tambah	360.557.598	0	360.557.598
Pembelian	318.308.598	0	318.308.598
Transfer Masuk	8.889.000	0	8.889.000
Koreksi Pencatatan Nilai/Kuantitas	33.360.000	0	33.360.000

C. Mutasi Kurang	0	0	0
D. Saldo Akhir	2.087.130.189	48.675.000	2.135.805.189

Penjelasan mutasi penambahan atas nilai Komputer adalah sebagai berikut:

Mutasi tambah atas nilai Komputer senilai Rp360.557.598 (Tiga Ratus Enam Puluh Juta Lima Ratus Lima Puluh Tujuh Ribuan Lima Ratus Sembilan Puluh Delapan Rupiah), berasal dari:

- |                    |        |                 |
|--------------------|--------|-----------------|
| 1. Printer         | 7 unit | Rp. 68.222.098  |
| 2. PC All in 1     | 7 unit | Rp. 133.136.500 |
| 3. Laptop/Notebook | 5 unit | Rp. 116.950.000 |

Rincian data Komputer berdasarkan status kondisinya adalah sebagai berikut:

Uraian	Kuantitas (m2/unit)	Nilai (Rp)
Baik	245	2.135.805.189
Rusak Ringan	0	0
Rusak Berat	0	0

#### 4. Gedung dan Bangunan

Saldo Gedung dan Bangunan pada PUSAT PENELITIAN DAN PENGEMBANGAN PETERNAKAN (018.09.0200.412013.000.KD) per 31 Desember 2018 sebesar Rp24.798.138.100 (Dua Puluh Empat Milyar Tujuh Ratus Sembilan Puluh Delapan Juta Seratus Tiga Puluh Delapan Ribu Seratus Rupiah). Jumlah tersebut terdiri dari saldo awal sebesar Rp23.799.085.000 (Dua Puluh Tiga Milyar Tujuh Ratus Sembilan Puluh Sembilan Juta Delapan Puluh Lima Ribu Rupiah), mutasi tambah selama periode pelaporan sebesar Rp999.053.100 (Sembilan Ratus Sembilan Puluh Sembilan Juta Lima Puluh Tiga Ribu Seratus Rupiah), dan mutasi kurang selama periode pelaporan sebesar Rp0 (\*\*\*) Nihil (\*\*\*)).

Jumlah tersebut dapat dirinci sebagai berikut:

Uraian	Intrakomptabel	Ekstrakomptabel	Gabungan
A. Saldo Awal	23.799.085.000	0	23.799.085.000
B. Mutasi Tambah	999.053.100	0	999.053.100
Pengembangan Melalui KDP	999.053.100	0	999.053.100
C. Mutasi Kurang	0	0	0
D. Saldo Akhir	24.798.138.100	0	24.798.138.100

Penjelasan mutasi penambahan atas nilai Gedung dan Bangunan adalah sebagai berikut:

Mutasi tambah atas nilai Gedung dan Bangunan senilai Rp999.053.100 (Sembilan Ratus Sembilan Puluh Sembilan Juta Lima Puluh Tiga Ribu Seratus Rupiah), berasal dari:

1. Rehab/renovasi Gedung TP2I

#### **4.01 Bangunan Gedung**

Saldo Bangunan Gedung pada PUSAT PENELITIAN DAN PENGEMBANGAN PETERNAKAN (018.09.0200.412013.000.KD) per 31 Desember 2018 sebesar Rp22.811.106.100 (Dua Puluh Dua Milyar Delapan Ratus Sebelas Juta Seratus Enam Ribu Seratus Rupiah). Jumlah tersebut terdiri dari saldo awal sebesar Rp21.812.053.000 (Dua Puluh Satu Milyar Delapan Ratus Dua Belas Juta Lima Puluh Tiga Ribu Rupiah), mutasi tambah selama periode pelaporan sebesar Rp999.053.100 (Sembilan Ratus Sembilan Puluh Sembilan Juta Lima Puluh Tiga Ribu Seratus Rupiah), dan mutasi kurang selama periode pelaporan sebesar Rp0 (\*\*\*) Nihil (\*\*\*)).

Jumlah tersebut dapat dirinci sebagai berikut:

Uraian	Intrakomptabel	Ekstrakomptabel	Gabungan
A. Saldo Awal	21.812.053.000	0	21.812.053.000
B. Mutasi Tambah	999.053.100	0	999.053.100
Pengembangan Melalui KDP	999.053.100	0	999.053.100
C. Mutasi Kurang	0	0	0
D. Saldo Akhir	22.811.106.100	0	22.811.106.100

Penjelasan mutasi penambahan atas nilai Bangunan Gedung adalah sebagai berikut:

Mutasi tambah atas nilai Bangunan Gedung senilai Rp999.053.100 (Sembilan Ratus Sembilan Puluh Sembilan Juta Lima Puluh Tiga Ribu Seratus Rupiah), berasal dari:

1. Rehab/renovasi Gedung TP2I

#### **5. Jalan dan Jembatan**

Saldo Jalan dan Jembatan pada PUSAT PENELITIAN DAN PENGEMBANGAN PETERNAKAN (018.09.0200.412013.000.KD) per 31 Desember 2018 sebesar Rp589.813.000 (Lima Ratus Delapan Puluh Sembilan Juta Delapan Ratus Tiga Belas Ribu Rupiah). Jumlah tersebut terdiri dari saldo awal sebesar Rp589.813.000 (Lima Ratus Delapan Puluh Sembilan Juta Delapan Ratus Tiga Belas Ribu Rupiah), mutasi tambah selama periode pelaporan

sebesar Rp0 (\*\*\*) Nihil \*\*\*), dan mutasi kurang selama periode pelaporan sebesar Rp0 (\*\*\*) Nihil \*\*\*).

Jumlah tersebut dapat dirinci sebagai berikut:

Uraian	Intrakomptabel	Ekstrakomptabel	Gabungan
A. Saldo Awal	589.813.000	0	589.813.000
B. Mutasi Tambah	0	0	0
C. Mutasi Kurang	0	0	0
D. Saldo Akhir	589.813.000	0	589.813.000

Tidak terdapat mutasi penambahan maupun pengurangan atas nilai Jalan dan Jembatan.

Rincian data Jalan dan Jembatan berdasarkan status kondisinya adalah sebagai berikut:

Uraian	Kuantitas (m2/unit)	Nilai (Rp)
Baik	4.262	589.813.000
Rusak Ringan	0	0
Rusak Berat	0	0

Rincian mutasi Jalan dan Jembatan per kelompok barang adalah sebagai berikut:

### **5.01 Jalan Dan Jembatan**

Saldo Jalan Dan Jembatan pada PUSAT PENELITIAN DAN PENGEMBANGAN PETERNAKAN (018.09.0200.412013.000.KD) per 31 Desember 2018 sebesar Rp589.813.000 (Lima Ratus Delapan Puluh Sembilan Juta Delapan Ratus Tiga Belas Ribu Rupiah). Jumlah tersebut terdiri dari saldo awal sebesar Rp589.813.000 (Lima Ratus Delapan Puluh Sembilan Juta Delapan Ratus Tiga Belas Ribu Rupiah), mutasi tambah selama periode pelaporan sebesar Rp0 (\*\*\*) Nihil \*\*\*), dan mutasi kurang selama periode pelaporan sebesar Rp0 (\*\*\*) Nihil \*\*\*).

Jumlah tersebut dapat dirinci sebagai berikut:

Uraian	Intrakomptabel	Ekstrakomptabel	Gabungan
A. Saldo Awal	589.813.000	0	589.813.000
B. Mutasi Tambah	0	0	0
C. Mutasi Kurang	0	0	0
D. Saldo Akhir	589.813.000	0	589.813.000

Tidak terdapat mutasi penambahan maupun pengurangan atas nilai Jalan Dan Jembatan.

Rincian data Jalan Dan Jembatan berdasarkan status kondisinya adalah sebagai berikut:

Uraian	Kuantitas (m2/unit)	Nilai (Rp)
Baik	4.262	589.813.000
Rusak Ringan	0	0
Rusak Berat	0	0

## 6. Jaringan

Saldo Jaringan pada PUSAT PENELITIAN DAN PENGEMBANGAN PETERNAKAN (018.09.0200.412013.000.KD) per 31 Desember 2018 sebesar Rp78.055.000 (Tujuh Puluh Delapan Juta Lima Puluh Lima Ribu Rupiah). Jumlah tersebut terdiri dari saldo awal sebesar Rp78.055.000 (Tujuh Puluh Delapan Juta Lima Puluh Lima Ribu Rupiah), mutasi tambah selama periode pelaporan sebesar Rp0 (\*\*\*) Nihil (\*\*\*) , dan mutasi kurang selama periode pelaporan sebesar Rp0 (\*\*\*) Nihil (\*\*\*) .

Jumlah tersebut dapat dirinci sebagai berikut:

Uraian	Intrakomptabel	Ekstrakomptabel	Gabungan
A. Saldo Awal	78.055.000	0	78.055.000
B. Mutasi Tambah	0	0	0
C. Mutasi Kurang	0	0	0
D. Saldo Akhir	78.055.000	0	78.055.000

Tidak terdapat mutasi penambahan maupun pengurangan atas nilai Jaringan.

Rincian data Jaringan berdasarkan status kondisinya adalah sebagai berikut:

Uraian	Kuantitas (m2/unit)	Nilai (Rp)
Baik	18	78.055.000
Rusak Ringan	0	0
Rusak Berat	0	0

Rincian mutasi Jaringan per kelompok barang adalah sebagai berikut:

#### **5.04 Jaringan**

Saldo Jaringan pada PUSAT PENELITIAN DAN PENGEMBANGAN PETERNAKAN (018.09.0200.412013.000.KD) per 31 Desember 2018 sebesar Rp78.055.000 (Tujuh Puluh Delapan Juta Lima Puluh Lima Ribu Rupiah). Jumlah tersebut terdiri dari saldo awal sebesar Rp78.055.000 (Tujuh Puluh Delapan Juta Lima Puluh Lima Ribu Rupiah), mutasi tambah selama periode pelaporan sebesar Rp0 (\*\*\*) Nihil (\*\*\*)), dan mutasi kurang selama periode pelaporan sebesar Rp0 (\*\*\*) Nihil (\*\*\*)).

Jumlah tersebut dapat dirinci sebagai berikut:

Uraian	Intrakomptabel	Ekstrakomptabel	Gabungan
A. Saldo Awal	78.055.000	0	78.055.000
B. Mutasi Tambah	0	0	0
C. Mutasi Kurang	0	0	0
D. Saldo Akhir	78.055.000	0	78.055.000

Tidak terdapat mutasi penambahan maupun pengurangan atas nilai Jaringan.

Rincian data Jaringan berdasarkan status kondisinya adalah sebagai berikut:

Uraian	Kuantitas (m2/unit)	Nilai (Rp)
Baik	18	78.055.000
Rusak Ringan	0	0
Rusak Berat	0	0

#### **7. Aset Tetap dalam Renovasi**

Saldo Aset Tetap dalam Renovasi pada PUSAT PENELITIAN DAN PENGEMBANGAN PETERNAKAN (018.09.0200.412013.000.KD) per 31 Desember 2018 sebesar Rp74.817.000 (Tujuh Puluh Empat Juta Delapan Ratus Tujuh Belas Ribu Rupiah). Jumlah tersebut terdiri dari saldo awal sebesar Rp74.817.000 (Tujuh Puluh Empat Juta Delapan Ratus Tujuh Belas Ribu Rupiah), mutasi tambah selama periode pelaporan sebesar Rp0 (\*\*\*) Nihil (\*\*\*)), dan mutasi kurang selama periode pelaporan sebesar Rp0 (\*\*\*) Nihil (\*\*\*)).

Jumlah tersebut dapat dirinci sebagai berikut:



Uraian	Intrakomptabel	Ekstrakomptabel	Gabungan
A. Saldo Awal	74.817.000	0	74.817.000
B. Mutasi Tambah	0	0	0
C. Mutasi Kurang	0	0	0
D. Saldo Akhir	74.817.000	0	74.817.000

Tidak terdapat mutasi penambahan maupun pengurangan atas nilai Aset Tetap dalam Renovasi.

Rincian data Aset Tetap dalam Renovasi berdasarkan status kondisinya adalah sebagai berikut:

Uraian	Kuantitas (m2/unit)	Nilai (Rp)
Baik	1	74.817.000
Rusak Ringan	0	0
Rusak Berat	0	0

Rincian mutasi Aset Tetap dalam Renovasi per kelompok barang adalah sebagai berikut:

#### **6.07 Aset Tetap Dalam Renovasi**

Saldo Aset Tetap Dalam Renovasi pada PUSAT PENELITIAN DAN PENGEMBANGAN PETERNAKAN (018.09.0200.412013.000.KD) per 31 Desember 2018 sebesar Rp74.817.000 (Tujuh Puluh Empat Juta Delapan Ratus Tujuh Belas Ribu Rupiah). Jumlah tersebut terdiri dari saldo awal sebesar Rp74.817.000 (Tujuh Puluh Empat Juta Delapan Ratus Tujuh Belas Ribu Rupiah), mutasi tambah selama periode pelaporan sebesar Rp0 (\*\*\*) Nihil (\*\*\*)), dan mutasi kurang selama periode pelaporan sebesar Rp0 (\*\*\*) Nihil (\*\*\*)).

Jumlah tersebut dapat dirinci sebagai berikut:

Uraian	Intrakomptabel	Ekstrakomptabel	Gabungan
A. Saldo Awal	74.817.000	0	74.817.000
B. Mutasi Tambah	0	0	0
C. Mutasi Kurang	0	0	0
D. Saldo Akhir	74.817.000	0	74.817.000

Tidak terdapat mutasi penambahan maupun pengurangan atas nilai Aset Tetap Dalam Renovasi.

Rincian data Aset Tetap Dalam Renovasi berdasarkan status kondisinya adalah sebagai berikut:

Uraian	Kuantitas (m2/unit)	Nilai (Rp)
Baik	1	74.817.000
Rusak Ringan	0	0
Rusak Berat	0	0

## 8. Aset Tetap Lainnya

Saldo Aset Tetap Lainnya pada PUSAT PENELITIAN DAN PENGEMBANGAN PETERNAKAN (018.09.0200.412013.000.KD) per 31 Desember 2018 sebesar Rp284.846.275 (Dua Ratus Delapan Puluh Empat Juta Delapan Ratus Empat Puluh Enam Ribu Dua Ratus Tujuh Puluh Lima Rupiah). Jumlah tersebut terdiri dari saldo awal sebesar Rp284.846.275 (Dua Ratus Delapan Puluh Empat Juta Delapan Ratus Empat Puluh Enam Ribu Dua Ratus Tujuh Puluh Lima Rupiah), mutasi tambah selama periode pelaporan sebesar Rp0 (\*\*\*) Nihil (\*\*\*)), dan mutasi kurang selama periode pelaporan sebesar Rp0 (\*\*\*) Nihil (\*\*\*)).

Jumlah tersebut dapat dirinci sebagai berikut:

Uraian	Intrakomptabel	Ekstrakomptabel	Gabungan
A. Saldo Awal	241.271.275	43.575.000	284.846.275
B. Mutasi Tambah	0	0	0
C. Mutasi Kurang	0	0	0
D. Saldo Akhir	241.271.275	43.575.000	284.846.275

Tidak terdapat mutasi penambahan maupun pengurangan atas nilai Aset Tetap Lainnya.

Rincian data Aset Tetap Lainnya berdasarkan status kondisinya adalah sebagai berikut:

Uraian	Kuantitas (m2/unit)	Nilai (Rp)
Baik	254	284.846.275
Rusak Ringan	0	0
Rusak Berat	0	0

Rincian mutasi Aset Tetap Lainnya per kelompok barang adalah sebagai berikut:

### 6.01 Bahan Perpustakaan

Saldo Bahan Perpustakaan pada PUSAT PENELITIAN DAN PENGEMBANGAN PETERNAKAN (018.09.0200.412013.000.KD) per 31 Desember 2018 sebesar Rp284.846.275 (Dua Ratus Delapan Puluh Empat

Juta Delapan Ratus Empat Puluh Enam Ribu Dua Ratus Tujuh Puluh Lima Rupiah). Jumlah tersebut terdiri dari saldo awal sebesar Rp284.846.275 (Dua Ratus Delapan Puluh Empat Juta Delapan Ratus Empat Puluh Enam Ribu Dua Ratus Tujuh Puluh Lima Rupiah), mutasi tambah selama periode pelaporan sebesar Rp0 (\*\*\*) Nihil (\*\*\*)), dan mutasi kurang selama periode pelaporan sebesar Rp0 (\*\*\*) Nihil (\*\*\*)).

Jumlah tersebut dapat dirinci sebagai berikut:

Uraian	Intrakomptabel	Ekstrakomptabel	Gabungan
A. Saldo Awal	241.271.275	43.575.000	284.846.275
B. Mutasi Tambah	0	0	0
C. Mutasi Kurang	0	0	0
D. Saldo Akhir	241.271.275	43.575.000	284.846.275

Tidak terdapat mutasi penambahan maupun pengurangan atas nilai Bahan Perpustakaan.

Rincian data Bahan Perpustakaan berdasarkan status kondisinya adalah sebagai berikut:

Uraian	Kuantitas (m <sup>2</sup> /unit)	Nilai (Rp)
Baik	254	284.846.275
Rusak Ringan	0	0
Rusak Berat	0	0

### **C. BARANG MILIK NEGARA PADA PUSAT PENELITIAN DAN PENGEMBANGAN PETERNAKAN (018.09.0200.412013.000.KD) PER 31 DESEMBER 2018**

#### **1. Barang Milik Negara Per Akun Neraca**

Nilai Barang Milik Negara pada PUSAT PENELITIAN DAN PENGEMBANGAN PETERNAKAN (018.09.0200.412013.000.KD) PER 31 Desember 2018 adalah sebesar Rp1.462.612.105.139 (Satu Trilyun Empat Ratus Enam Puluh Dua Milyar Enam Ratus Dua Belas Juta Seratus Lima Ribu Seratus Tiga Puluh Sembilan Rupiah), yang terdiri dari nilai Barang Milik Negara Intrakomptabel (Nilai Barang Milik Negara yang disajikan dalam Neraca) sebesar Rp1.462.568.530.139 (Satu Trilyun Empat Ratus Enam Puluh Dua Milyar Lima Ratus Enam Puluh Delapan Juta Lima Ratus Tiga Puluh Ribu Seratus Tiga Puluh Sembilan Rupiah) dan nilai Barang Milik Negara Ekstrakomptabel sebesar Rp43.575.000 (Empat Puluh Tiga Juta Lima Ratus Tujuh Puluh Lima Ribu Rupiah).

Nilai Barang Milik Negara dimaksud disajikan berdasarkan klasifikasi pos-pos perkiraan Neraca yaitu:

Aset Lancar

- \* Persediaan

Aset Tetap

- \* Tanah
- \* Peralatan dan Mesin
- \* Gedung dan Bangunan
- \* Jalan, Irigasi, dan Jaringan
- \* Aset Tetap Lainnya
- \* Konstruksi Dalam Pengerjaan

Aset Lainnya

- \* Kemitraan Dengan Pihak Ketiga
- \* Aset Tak Berwujud
- \* Aset Tak Berwujud Dalam Pengerjaan
- \* Aset Tetap yang Dihentikan Dari Penggunaan Operasional Pemerintah
- \* Aset Tak Berwujud yang tidak digunakan dalam Operasional Pemerintahan

Penyajian nilai Barang Milik Negara dalam pos perkiraan Neraca tersebut dengan rincian sebagai berikut:

Uraian Neraca	Intrakomptabel		Ekstrakomptabel		Gabungan	
	Rp	%	Rp	%	Rp	%
Aset Lancar	4.509.658.950	0,31	0	0,00	4.509.658.950	0,31
Persediaan	4.509.658.950	0,31	0	0,00	4.509.658.950	0,31
Aset Tetap	1.458.058.871.189	99,69	43.575.000	100,00	1.458.102.446.189	99,69
Tanah	1.435.204.009.000	98,13	0	0,00	1.435.204.009.000	98,13
Akumulasi Penyusutan	0	0,00	0	0,00	0	0,00
Peralatan dan Mesin	11.068.026.724	0,76	194.745.250	446,92	11.262.771.974	0,77
Akumulasi Penyusutan	-7.479.448.023	-0,51	-194.745.250	-446,90	-7.674.193.273	-0,52
Gedung dan Bangunan	24.798.138.100	1,70	0	0,00	24.798.138.100	1,70
Akumulasi Penyusutan	-6.159.885.692	-0,42	0	0,00	-6.159.885.692	-0,42
Jalan, Irigasi, dan Jaringan	667.868.000	0,05	0	0,00	667.868.000	0,05
Akumulasi Penyusutan	-355.925.195	-0,02	0	0,00	-355.925.195	-0,02
Aset Tetap Lainnya	316.088.275	0,02	43.575.000	100,00	359.663.275	0,02
Aset Lainnya	0	0,00	0	0,00	0	0,00

Akumulasi Penyusutan	0	0,00	0	0,00	0	0,00
<b>T O T A L</b>	<b>1.462.568.530.139</b>	<b>100,00</b>	<b>43.575.000</b>	<b>100,00</b>	<b>1.462.612.105.139</b>	<b>100,00</b>

## 2. Perbandingan Nilai Barang Milik Negara pada Laporan Barang dan Laporan Keuangan

Uraian Neraca	Laporan BMN	Laporan Keuangan	Selisih
Persediaan	4.509.658.950	4.509.658.950	0
Tanah	1.435.204.009.000	1.435.204.009.000	0
Akumulasi Penyusutan	0	0	0
Peralatan dan Mesin	11.068.026.724	11.068.026.724	0
Akumulasi Penyusutan	-7.479.448.023	-7.479.448.023	0
Gedung dan Bangunan	24.798.138.100	24.798.138.100	0
Akumulasi Penyusutan	-6.159.885.692	-6.159.885.692	0
Jalan, Irigasi, dan Jaringan	667.868.000	667.868.000	0
Akumulasi Penyusutan	-355.925.195	-355.925.195	0
Aset Tetap Lainnya	316.088.275	316.088.275	0
Akumulasi Penyusutan	0	0	0
<b>T O T A L</b>	<b>1.462.568.530.139</b>	<b>1.462.568.530.139</b>	<b>0</b>

## INFORMASI BARANG MILIK NEGARA LAINNYA

### A. PERKEMBANGAN BARANG MILIK NEGARA

Perkembangan nilai Barang Milik Negara secara Gabungan (Intrakomptabel dan Ekstrakomptabel) selama Lima (5) periode laporan terakhir, dapat disajikan sebagai berikut:

No.	Periode Laporan	Nilai Barang Milik Negara	Perkembangan	
			Rp	%
1.	Laporan BMN per 31 Desember 2018	1.462.612.105.139	1.462.612.105.139	100
2.	Laporan BMN per 31 Desember 2017	1.458.834.065.423	1.458.834.065.423	100
3.	Laporan BMN per 31 Desember 2016	108.911.772.607	108.911.772.607	100
4.	Laporan BMN per 31 Desember 2015	108.794.368.165	108.794.368.165	100
5.	Laporan BMN per 31 Desember 2014	108.683.566.442	108.683.566.442	100

### B. INFORMASI PENGELOLAAN BARANG MILIK NEGARA

#### 1. Penetapan Status Penggunaan Barang Milik Negara

Nilai Barang Milik Negara yang sudah dan belum ditetapkan status penggunaannya sampai dengan Laporan Barang Pengguna PUSAT

PENELITIAN DAN PENGEMBANGAN PETERNAKAN  
(018.09.0200.412013.000.KD) per 31 Desember 2018 adalah sebagai berikut:

No.	Uraian	Sudah Ditetapkan Status Penggunaannya Rp	Belum Ditetapkan Status Penggunaannya Rp
1.	Tanah	0	1.435.204.009.000
2.	Peralatan dan Mesin	7.813.374.324	3.449.397.650
3.	Gedung dan Bangunan	24.798.138.100	0
4.	Jalan, Irigasi, dan Jaringan	667.868.000	0
5.	Aset Tetap Lainnya	359.663.275	0
	T O T A L	33.639.043.699	1.438.653.406.650

Beberapa penyebab Barang Milik Negara belum ditetapkan statusnya penggunaannya adalah:

1. Tanah sudah diusulkan PSP nya Tahun 2017, namun sampai saat ini SK PSP Belum diterima.
2. Peralatan dan mesin belum di Usulkan PSP nya karena merupakan pengadaan Alsin di bulan akhir tahun 2018

#### **Penatausahaan Pengelolaan Anggaran :**

Pengelolaan anggaran 2018 dalam penyediaan dana untuk kelancaran operasional kegiatan satker secara tepat sasaran, tepat waktu dan tepat jumlah dilaksanakan dengan mekanisme Ganti Uang Persediaan (GU-P), Pembayaran Langsung (LS), dan Tambahan Uang Persediaan (TUP), Jumlah Surat Perintah Membayar (SPM) APBN yang diterbitkan sebanyak 287 SPM/SP2D dengan nilai Rp. 48.716.543.415 dan Surat Perintah Membayar (SPM/pengesahan) Indodairy sebesar Rp. 255.414.402, New Zeland sebesar Rp. 208.062.100 dan Indobeef (belanja barang) sebesar Rp.402.030.240 serta Indobeef (belanja modal) sebesar Rp. 61.677.000 yang diterbitkan sebanyak 4 SPM/SP2D. Jadi total Surat Perintah Membayar (SPM) yang diterbitkan sebanyak 291 SPM/SP2D dengan nilai Rp.49.643.727.157.

Pada tahun anggaran 2018 pencairan dana yang paling terbesar dilaksanakan melalui mekanisme LS dengan realisasi sebesar Rp. 43.641.778.956 atau mencapai 67,29% dari anggarannya sebesar Rp. 64.856.188.000 dengan rincian realisasi untuk Belanja Pegawai (51) dengan nilai sebesar Rp.4.161.285.213 atau mencapai 98,85% dari pagu anggaran belanja pegawai sebesar Rp.4.209.606.000, untuk Belanja Barang (52)

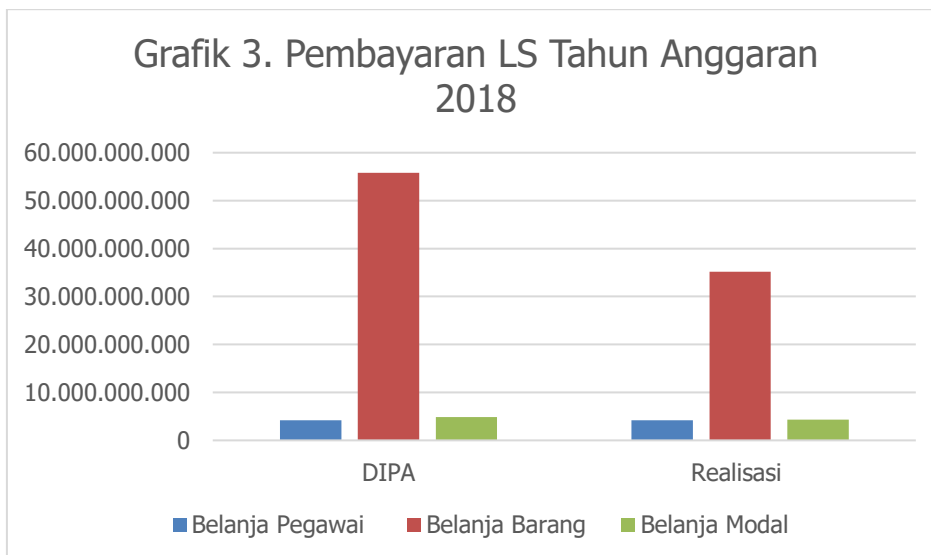
dengan nilai sebesar Rp.35.143.603.992 atau mencapai 62,97% dari pagu anggaran belanja barang sebesar Rp.55.805.945.000 dan Belanja Modal dengan nilai sebesar Rp.4.336.889.750 atau mencapai 89,59% dari pagu anggaran belanja modal Rp.4.840.637.000.

Tabel 6. Rincian pencairan dana melalui mekanisme Pembayaran (LS) per bulan Tahun Anggaran 2018.

No.	Bulan	SPM (LS/4)			Jumlah
		Pegawai (51)	Barang (52)	Modal (53)	
1	JANUARI	256.334.529	12.833.287	-	269.167.816
2	PEBRUARI	290.911.529	123.369.157	-	414.280.686
3	MARET	323.937.059	129.821.112	-	453.758.171
4	APRIL	304.300.839	402.687.024	9.022.800	716.010.663
5	MEI	311.473.588	80.794.455	-	392.268.043
6	JUNI	592.471.217	158.424.206	19.575.300	770.470.723
7	JULI	581.459.984	243.287.791	396.463.500	1.221.211.275
8	AGUSTUS	299.872.732	1.819.310.413	-	2.119.183.145
9	SEPTEMBER	300.581.010	4.580.536.373	432.098.950	5.313.216.333
10	OKTOBER	297.844.844	3.237.265.787	78.208.550	3.613.319.181
11	NOPEMBER	296.194.277	5.615.930.781	-	5.912.125.059
12	DESEMBER	305.903.605	18.739.343.606	3.401.520.650	22.446.767.861
	<b>JUMLAH</b>	<b>4.161.285.213</b>	<b>35.143.603.992</b>	<b>4.336.889.750</b>	<b>43.641.778.956</b>

Tabel 7. Pertanggung Jawaban melalui mekanisme Pembayaran Langsung (LS) Tahun Anggaran 2018.

	<b>DIPA</b>	<b>Realisasi</b>	<b>%</b>
Belanja Pegawai	4.209.606.000	4.161.285.213	98,85
Belanja Barang	55.805.945.000	35.143.603.992	62,97
Belanja Modal	4.840.637.000	4.336.889.750	89,59



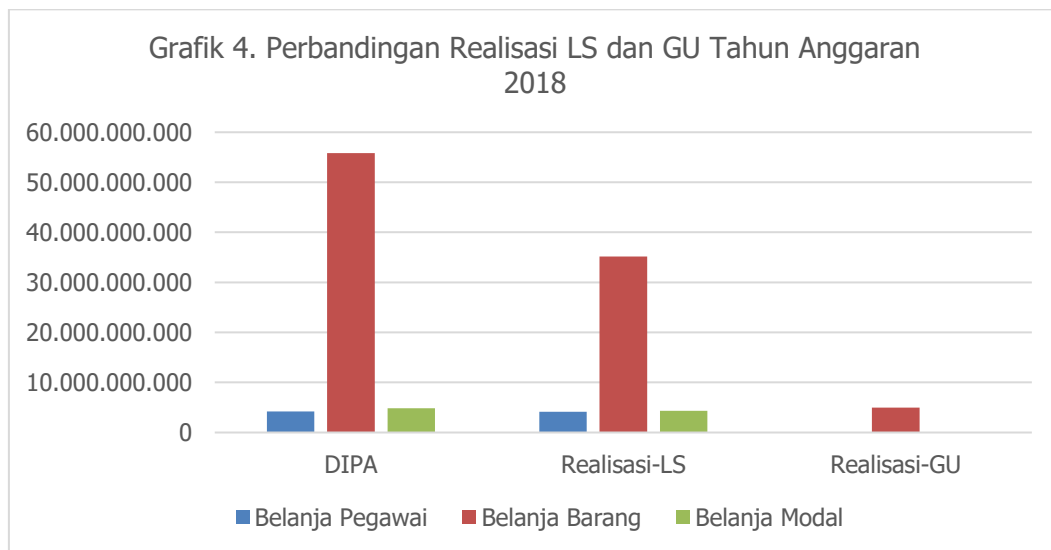
Pengelolaan penyediaan dana kedua melalui mekanisme pembayaran Ganti Uang Persediaan (GU), pada tahun anggaran 2018 Uang Persediaan (UP) yang diminta sebesar Rp.400.000.000,- sampai dengan akhir tahun anggaran 2018 perputaran (*revolving*) GU-isi yang dilaksanakan sebanyak 17 kali dan GU-Nihil 1 (satu) kali dengan nilai sebesar Rp.5.074.351.536 dengan rata-rata pertanggung jawaban sebesar 69,47% dari UP yang diterima.

Realisasi pertanggung jawaban melalui mekanisme GU untuk pertanggung jawaban belanja barang dan modal, realisasi pertanggung jawaban belanja barang melalui GU sebesar Rp.5.002110.536 atau mencapai 8,96% pagu anggaran sebesar Rp. 55.805.945.000 lebih rendah 59,47% dibanding dengan pertanggung jawaban melalui LS (67,29%) sedangkan realisasi pertanggung jawaban belanja modal melalui mekanisme GU sebesar Rp. 48.988.000 atau sebesar 1,01% dari pagu anggaran Rp. 4.840.637.000 lebih rendah 88,58% dibanding dengan pertanggung jawaban melalui LS (89,59%), gambaran perbandingan pertanggung jawaban melalui mekanisme LS dan GU dapat dilihat di tabel dibawah ini.

Tabel 8. Perbandingan Realisasi Pertanggung Jawaban melalui LS dan GU Tahun Anggaran 2018

Uraian Belanja	DIPA	Realisasi-LS	%-tase	Realisasi-GU	%-tase
Belanja Pegawai	4.209.606.000	4.161.285.213	98,85	23.253.000	0,55
Belanja Barang	55.805.945.000	35.143.603.992	62,97	5.002.110.536	8,96
Belanja Modal	4.840.637.000	4.336.889.750	89,59	48.988.000	1,01
<b>JUMLAH</b>	<b>64.856.188.000</b>	<b>43.641.778.955</b>	<b>67,29</b>	<b>5.074.351.536</b>	<b>7,82</b>





**Tabel 9. Realisasi Pertanggung Jawaban Dana melalui Mekanisme GU per Bulan Tahun Anggaran 2018**

No	Bulan	GU/Gun Ke	SPM (GU/3) / (GUN/5)		Jumlah	% - tase
			Barang (52)	Modal (53)		
1	Januari	0	0	0	0	
2	12 Februari 2018	GU-1	221.682.773	0	221.682.773	55,42
3	28 Februari 2018	GU-2	261.171.850	0	261.171.850	65,29
4	09 Maret 2018	GU-3	236.165.535	0	236.165.535	59,04
5	10 April 2018	GU-4	234.903.225	0	234.903.225	58,73
6	25 April 2018	GU-5	285.774.248	0	285.774.248	71,44
7	30 Mei 2018	GU-6	304.350.257	0	304.350.257	76,09
8	11 Juli 2018	GU-7	238.587.648	0	238.587.648	59,65
9	27 Agustus 2018	GU-8	205.495.182	0	205.495.182	51,37
10	07 September 2018	GU-9	272.182.122	0	272.182.122	68,05
11	27 September 2018	GU-10	245.150.809	0	245.150.809	61,29

12	08 Oktober 2018	GU-11	211.968.608	0	211.968.608	52,99
13	19 Oktober 2018	GU-12	284012581	0	284012581	71,00
14	30 Oktober 2018	GU-13	230.051.029	0	230.051.029	57,51
15	07 Nopember 2018	GU-14	316.345.710	10.000.000	326.345.710	81,59
16	27 Nopember 2018	GU-15	277.598.799	0	277.598.799	69,40
17	05 Desember 2018	GU-16	385.980.500	0	385.980.500	96,50
18	10 Desember 2018	GU-17	380.689.660	38.988.000	380.689.660	95,17
19	31 Desember 2018	GU-Nihil	376.747.000	0	376.747.000	94,19
JUMLAH REALISASI GU-2018			5.002.110.536	48.988.000	5.051.098.536	

Pengelolaan penyediaan dana ketiga dilaksanakan melalui mekanisme permintaan TUP, mekanisme pencairan dan pertanggung jawaban melalui TUP hanya untuk MAK Belanja Barang (52), mekanisme TUP sebagian besar untuk memenuhi kebutuhan dana operasional kegiatan yang akan dilaksanakan dan harus dipertanggung jawabkan untuk satu bulan kedepan, di tahun anggaran 2018 TUP yang dilaksanakan sebanyak 2 kali dengan total permintaan sebesar Rp.1.525.150.000 dan dipertanggung jawabkan senilai Rp.927.596.665 atau rata-rata hanya 67,96% dari permintaannya.

Tabel 10. Realisasi Pertanggungjawaban dana melalui mekanisme TUP

PERTANGGUNG JAWABAN TUP										
TA. 2018										
NAMA SATKER : PUSAT PENELITIAN DAN PENGEMBANGAN PETERNAKAN										
KODE SATKER : 412013										
Unit Eselon I : BADAN PENELITIAN DAN PENGEMBANGAN PERTANIAN										
No	Penerimaan			Pertanggungjawaban			Sisa			Belum disetor
	SPM-TUP			SPM-TUP Nihil			Disetor			
	No	Tanggal	Nilai	No	Tanggal	Nilai	Nilai	Tanggal	Bank Penerima	
1	180231301014663	21-08-2018	80.000.000	180231701000254	21-09-2018	<b>60.749.888</b>	19.250.112	17-09-2018	BRI	-
							NTPN : 7AE186E4KO4CU4II			
							NTB : 180917296486			
2	180231301022553	27-11-2018	1.445.150.000	180231701001190	31-12-2018	<b>866.846.777</b>	578.303.223	31-12-2018	BRI	-
							NTPN : CDEA02PD8d670OV1			
							NTB : 181231536712			
Mengetahui :									Bogor, 31 Desember 2018	
Kepala Sub Bagian Keuangan dan Perlengkapan									Bendahara Pengeluaran	
Sudrajat, SE									Asep Supriadi, SE	
NIP. 196711241993031003									NIP. 197510122007011001	

## KESIMPULAN

Kegiatan Pembinaan Administrasi dan Pengelolaan Keuangan adalah suatu kegiatan untuk mendukung operasional kegiatan dan pengelolaan administrasi keuangan terutama untuk memenuhi kebutuhan ketersediaan dana guna kelancaran operasional kegiatan sehari-hari. Untuk mencapai tujuan berdasarkan pada prinsip-prinsip pelaksanaan anggaran belanja negara yang taat pada peraturan perundang-undangan, tidak mewah, efisien, ekonomis, efektif, transparan sesuai kebutuhan teknis yang diisyaratkan, terarah dan terkendali sesuai dengan rencana yang ditetapkan maka di susunlah tata kerja, prosedur dan mekanisme untuk menyamakan persepsi dalam pengolahan keuangan sesuai dengan peraturan perundang-undangan.

Realisasi penyerapan anggaran Tahun 2018 adalah sebesar Rp. 49.643.727.156 atau 76,54% dari pagu anggaran sebesar Rp. 64.858.188.000. Realisasi anggaran Puslitbangnak untuk setiap jenis belanja yaitu realisasi belanja pegawai sebesar Rp. 4.184.538.213 dari pagu anggaran Rp. 4.209.606.000 atau 99,0%, realisasi belanja barang sebesar Rp. 41.073.311.193 atau 73,60% dari pagu anggaran Rp. 55.805.945.000 dan realisasi belanja modal sebesar Rp. 4.385.877.750 dari pagu anggaran Rp. 4.840.637.000 atau 90,61%.

Pengelolaan anggaran 2018 dalam penyediaan dana untuk kelancaran operasional kegiatan satker secara tepat sasaran, tepat waktu dan tepat jumlah dilaksanakan dengan mekanisme Ganti Uang Persediaan (GU-P), Pembayaran Langsung (LS), dan Tambahan Uang Persediaan (TUP). Penyediaan dana untuk operasional terbesar yaitu melalui mekanisme LS yaitu sebesar 67,29 % dari pagu anggaran.

Dalam pelaksanaan kegiatan Pengelolaan Administrasi Keuangan dan Perlengkapan pada tahun 2018 dapat berjalan dengan baik dan cukup lancar, diharapkan kegiatan yang sama juga tidak mengalami hambatan dan lancar pada tahun yang akan datang.

# LAMPIRAN